

PATVIRTINTA

Elektrėnų sav. Semeliškių gimnazijos
direktoriaus 2018 m. birželio 21 d.
įsakymu Nr. V -157

**ELEKTRĖNŲ SAV. SEMELIŠKIŲ GIMNAZIJOS IKIMOKYKLINIO IR
PRIEŠMOKYKLINIO UGDYMO VAIKŲ PASIEKIMŲ VERTINIMO
TVARKOS APRAŠAS**



Vaikų ugdymosi pasiekimai – tai ugdymosi procese įgyti vaikų gebėjimai, žinios ir supratimas, nuostatos, apie kuriuos sprendžiame iš vaikų veiklos ir jos rezultatų.

Ugdymo pasiekimų vertinimas – tai nuolatinis informacijos rinkimas ir jos panaudojimas, nustatant vaikų daromą pažangą, koreguojant, tobulinant pedagogo darbo būdus ir metodus. Nuolatinis ir sistemingas vertinimas padeda pedagogui išvelgti vaiko galimybes, nustatyti problemas ir spragas, diferencijuoti ir individualizuoti ugdymą. Ugdymo pasiekimų vertinimas grindžiamas šiuolaikine mokymosi samprata, amžiaus tarpsnių psichologiniais ypatumais, individualiais vaiko poreikiais, atitinka ugdymo(si) tikslus.

Ugdymo pasiekimų vertinimo tikslas – padėti vaikui sėkmingai ugdytis, bręsti kaip asmenybei, kaupti informaciją apie kiekvieno pasiekimus ir daromą pažangą, kad būtų galima koreguoti ugdymo procesą, priimti pagrįstus sprendimus, sudaryti sąlygas tėvams tapti lygiaverčiais vertinimo partneriais, be to, gauti grįžtamosios informacijos, kuri padėtų įvertinti pedagogų bei grupės darbo sėkmę.

Vaikų pažangos ir pasiekimų vertinimo uždaviniai – padėti pedagogui išvelgti vaiko ugdymo(si) galimybes, pasiekimų lygmenį, nustatyti spragas ir problemas. Planuojant ugdymo procesą, pasirinkti tinkamiausią turinį, formas, būdus, metodus, individualizuoti ugdymą, suteikti tėvams informaciją apie vaiko ugdymą(si), stiprinti ryšius tarp vaiko, tėvų ir įstaigos, nustatyti grupės ugdymo kokybę.

Vertinimas bendradarbiaujant. Pedagogas planuoja individualius susitikimus su tėvais jiems patogiu laiku ir aptaria vaiko pažangą, gebėjimus. Taip pat ji vykdo švietėjišką veiklą, išsiaiškina tėvų požiūrį į vaiko pasiekimų vertinimą.

Svarbiausi vaiko ugdymo pasiekimų vertinimo būdai, formos ir principai:

- Vertinimas grindžiamas šiuolaikine ugdymo ir ugdymosi samprata, amžiaus tarpsnių psichologiniais ypatumais, vaiko poreikiais, individualiomis galiomis, gebėjimais.
- Ištisus ugdymo (-si) metus kaupiamas ir pildomas vaikų pasiekimų aplankas (įvairiu formatu- popieriniu, skaitmeniniu ir t.t.), kurį gali sudaryti:

* duomenys apie vaiką (vardas ir pavardė, amžius, kt.);

*aktualios, tikslingos, integruotos vaiko veiklos pavyzdžiai, iliustruojantys vaiko pasiekimus (darbeliai, piešiniai, užrašyti pasakojimai, rankos lavinimo pratimai ir pan.);

*vaiko pasiekimų vertinimo ir įsivertinimo formos su komentarais;

*tėvų komentarai ir pateikta informacija;

*vaiko pasiekimų aprašas.

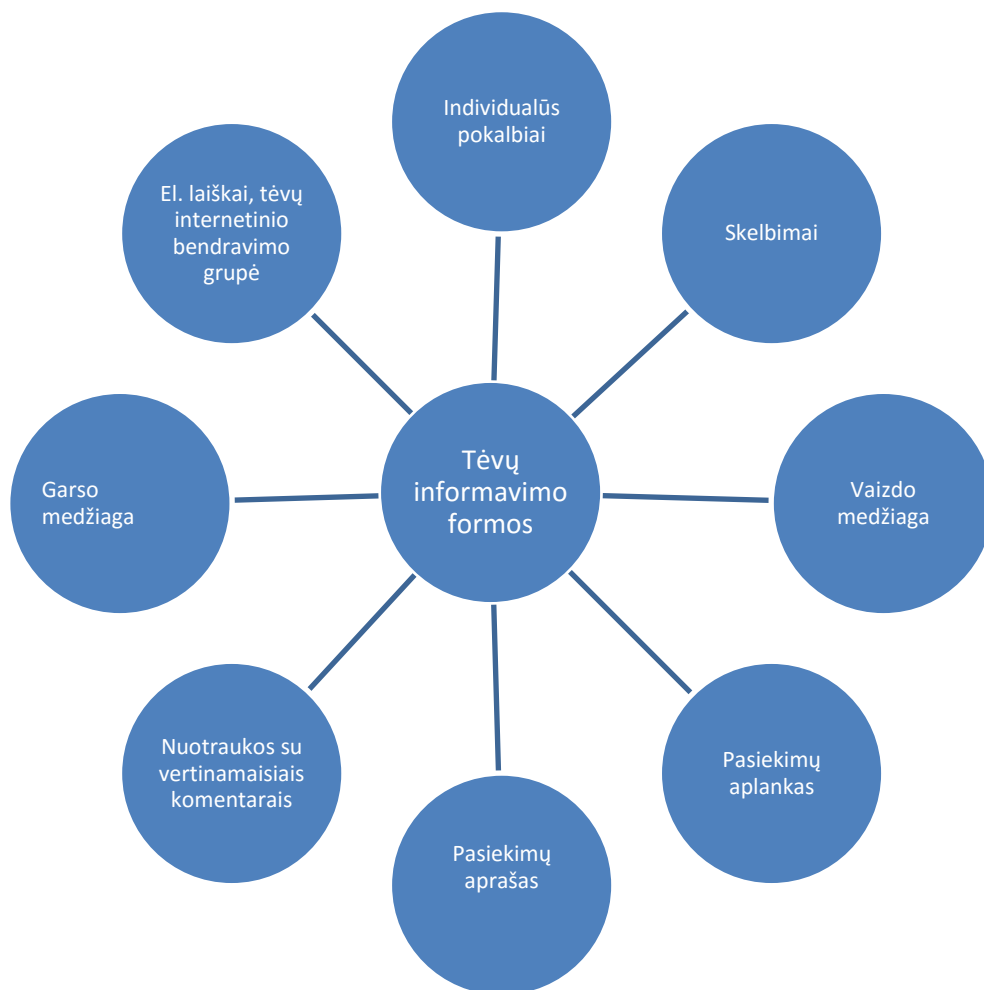
Pastaba – vaiko pasiekimų aprašas yra individualus ir konfidencialus, todėl niekam neperduodamas ir į bylas nededamas. Baigus programą, pedagogas nusprendžia, kokią vaiko darbų ar apibendrinimo dalį jam atiduoti, o likusi informacija nebesaugoma.

- Ikimokyklinio amžiaus vaiko pasiekimai ir pažanga stebimi ir fiksuojami pagal Ikimokyklinio amžiaus vaikų pasiekimų aprašą, kuriame išdėstyta aštuoniolika vaiko ugdymosi pasiekimų sričių su esminėmis nuostatomis ir gebėjimais, kuriuos vaikas įgyja iki šešerių metų. Pradžioje ir pabaigoje ugdymo metų pildoma diagnostinė pasiekimų diagrama *Priedas Nr. 1*. Metų eigoje pildoma lentelė pagal pasiekimų sritis pažymint ir aprašant pasiektą gebėjimų žingsnį.

Priedas Nr. 2

- Priešmokyklinio amžiaus vaiko pasiekimai fiksuojami pagal kompetencijų aprašą, kurios siejasi su ikimokyklinio amžiaus vaikų pasiekimų sritimis *Priedas Nr. 3* (arba žr. sekantį punktą).
- Jei priešmokyklinio ugdymo procesas organizuojamas pagal priemones OPA – PA ar kitas, ŠMM aprobuotas, pildomas šių priemonių pasiekimų aplankas.
- Vertinimas neapibendrinamas nei lygiais nei pažymiais.
- Vertinant remiamasi gerai susiformavusiais gebėjimais ir siekiama ugdyti prasčiau susiformavusius gebėjimus.
- Vertinama individuali kiekvieno vaiko pažanga, jo dabartiniai pasiekimai lyginami su ankstesniais.
- Remiamasi įvairiais vertinimo šaltiniais.
- Atsižvelgiama į augimo, ugdymo bei ugdymo(si) sąlygas šeimoje.
- Baigus priešmokyklinio ugdymo programą pedagogas pateikia mokyklai, ar mokytojui vykdančiam pradinio ugdymo programą rekomendaciją, parengtą pagal Tvarkos aprašo priede pateiktą formą. *Priedas Nr. 4* Rekomendacija turi būti pasirašyta priešmokyklinio ugdymo pedagogo (-ų) ar Jungtinės grupės ikimokyklinio ugdymo auklėtojo(-ų) ir patvirtinta Mokyklos vadovo.

Tėvų informavimo apie vaikų pasiekimus formos ir būdai



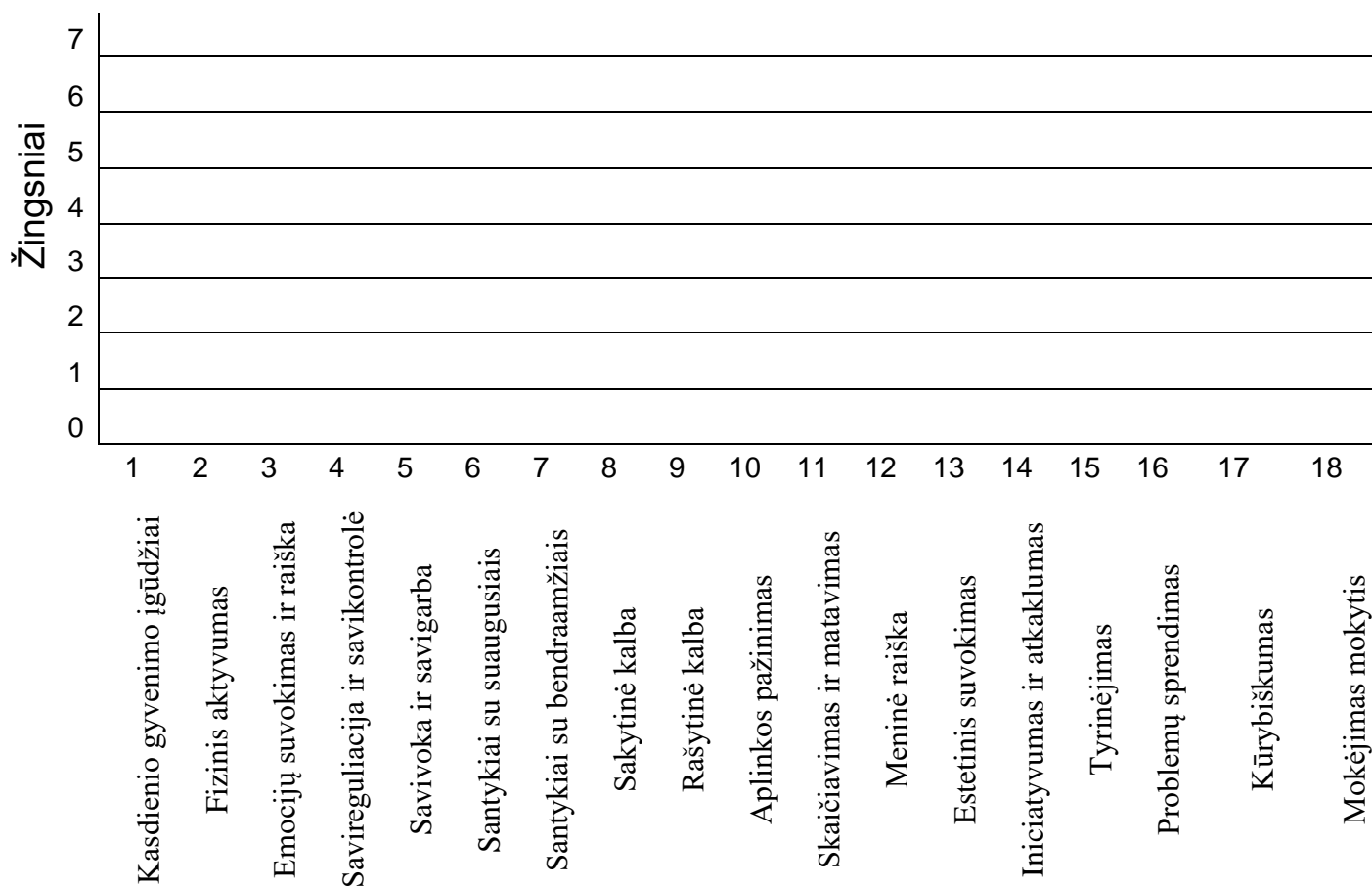
Priedas Nr.1

VAIKO VARDAS, PAVARDĖ

AMŽIUS (pirminio vertinimo žymė █)

AMŽIUS (baigiamojo vertinimo žymė █)

UGDYMO(SI) PASIEKIMŲ DIAGRAMA PAGAL PASIEKIMŲ ŽINGSNIUS



Priedas Nr.2

IKIMOKYKLINIO AMŽIAUS VAIKŲ PASIEKIMŲ VERTINIMO LENTELĖ

Vaiko vardas, pavardė, amžius

1. KASDIENIO GYVENIMO ĮGŪDŽIAI

	Žingsniai	Metų pradžioje	Metų pabaigoje	Kasdienio gyvenimo įgūdžių srities pasiekimai	Užrašams
0 – 3 metai	1-asis žingsnis			<ul style="list-style-type: none"> • Bando savarankiškai valgyti ir gerti iš puodelio. 	
	2-asis žingsnis	•	•	<ul style="list-style-type: none"> • Valgo ir geria padedamas arba savarankiškai. • Kartais parodo mimika, ženklais arba pasako, kada nori tuštintis ir šlapintis. Suaugusiojo rengiamas vaikas „jam padeda“. Suaugusiojo padedamas plaunasi, šluostosi rankas, išpučia nosį. Paprašytas padeda žaislą į nurodytą vietą. 	
	3-asis žingsnis	•	•	<ul style="list-style-type: none"> • Savarankiškai valgo ir geria. Pradeda naudoti stalo įrankius. Pasako, ko nori ir ko nenori valgyti. • Pats eina į tualetą, suaugusiojo padedamas susitvarko. Suaugusiojo padedamas nusirengia ir apsirengia, bando praustis, nusišluostyti veidą, rankas. Padeda į vietą vieną kitą daiktą. 	
4 – 6 metai	4-asis žingsnis			<ul style="list-style-type: none"> • Valgo gana tvarkingai. Primenamas po valgio skalauja burną. Pasako, kodėl reikia plauti vaisius, uogas, daržoves. Padeda suaugusiajam servuoti ir po valgio sutvarkyti stalą • Dažniausiai savarankiškai naudojami tualetu ir susitvarko juo pasinaudojęs. Šiek tiek padedamas apsirengia ir nusirengia, apsiauna ir nusiauna batus. Šiek tiek padedamas plaunasi rankas, prausiasi, nusišluosto rankas ir veidą. Priminus čiaudėdamas ar kosėdamas prisidengia burną ir nosį. Gali sutvarkyti dalį žaislų, su kuriais žaidė. • Pasako, kad negalima imti degtukų, vaistų, aštrių ir kitų pavojingų daiktų. 	
	5-asis žingsnis			<ul style="list-style-type: none"> • Valgo tvarkingai, dažniausiai taisyklingai naudojami stalo įrankiais. Domisi, koks maistas sveikas ir visavertis. Serviuoja ir tvarko stalą, vadovaujamas suaugusiojo. • Savarankiškai apsirengia ir nusirengia, apsiauna ir nusiauna batus. Priminus plaunasi rankas, prausiasi, nusišluosto rankas ir veidą. Priminus tvarkosi žaislus ir veiklos vietą. • Žaisdamas, ką nors veikdamas stengiasi saugoti save ir kitus. • Priminus stengiasi sėdėti, stovėti, vaikščioti taisyklingai. 	
	6-asis žingsnis			<ul style="list-style-type: none"> • Valgo tvarkingai. Pasako, jog maistas reikalingas, kad augtume, būtume sveiki. Įvardija vieną kitą maisto produktą, kurį valgyti sveika, vieną kitą – kurio vartojimą reikėtų riboti. Savarankiškai serviuoja ir tvarko stalą. • Savarankiškai apsirengia ir nusirengia, apsiauna ir nusiauna batus. Suaugusiųjų padedamas pasirenka drabužius ir avalynę pagal orus. Priminus ar savarankiškai plaunasi rankas, prausiasi, nusišluosto rankas ir veidą. Dažniausiai savarankiškai tvarkosi žaislus ir veiklos vietą. • Savarankiškai ar priminus laikosi sutartų saugaus elgesio taisyklių. 	

				<p>Stebint suaugusiajam saugiai naudojasi veiklai skirtais aštriais įrankiais. Žino, kaip saugiai elgtis gatvėje, kur kreiptis iškilus pavojui, pasiklydus.</p> <ul style="list-style-type: none"> • Priminus stengiasi vaikščioti, stovėti, sėdėti taisyklingai. 	
	Vertybinė nuostata			Noriai ugdomi sveikam kasdieniam gyvenimui reikalingus įgūdžius.	
	Esminis gebėjimas			Tvarkingai valgo, savarankiškai atlieka savitvarkos veiksmus: apsirengia ir nusirengia, naudojasi tualetu, prausiasi, šukuojasi. Saugo savo sveikatą ir saugiai elgiasi aplinkoje.	
	7-asis žingsnis			<ul style="list-style-type: none"> • Tvarkingai valgo, jaučia, kada alkanas, kada pasisotino, geria pakankamai vandens. Stengiasi valgyti įvairų maistą. Įvardija kelis maisto produktus, kuriuos valgyti sveika, ir kelis, kuriuos reikėtų riboti. Savarankiškai serviuoja ir tvarko stalą. • Dažniausiai savarankiškai ar priminus plaunasi rankas, prausiasi, šukuojasi. Savarankiškai tvarkingai apsirengia ir nusirengia, apsiauna ir nusiauna. Suaugusiųjų padedamas arba savarankiškai pasirenka drabužius ir avalynę pagal orus. Savarankiškai tvarkosi žaislus ir veiklos vietą. • Savarankiškai laikosi sutartų saugaus elgesio taisyklių. Žino, kaip saugiai elgtis gatvėje, kelyje, prie vandens telkinių, ant ledo, gaisro metu, su elektros prietaisais, vaistais. Žino, kaip saugiai elgtis su nepažįstamais žmonėmis ir gyvūnais. • Kad būtų sveikas, stengiasi vaikščioti, stovėti, sėdėti taisyklingai. 	

2. FIZINIS AKTYVUMAS

	Žingsniai	Metų pradžioje	Metų pabaigoje	Fizinio aktyvumo srities pasiekimai	Užrašams
0 – 3 metai	1-asis žingsnis			<ul style="list-style-type: none"> • Sėdi, šliaužia, ropoja pirmyn ir atgal, įkalnėn ir nuokalnėn, laiptais aukštyn, ko nors įsitvėręs atsistoja, stovi laikydamasis ar savarankiškai, žingsniuoja laikydamasis, vedamas arba savarankiškai, išlaiko pusiausvyrą. • Tikslingai siekia daikto, rankos judėjimą seka akimis, pačiumpa ir laiko daiktą saujoje, paglosto žaislą jo nečiupdamas, kiša jį į burną, purto, mojuoja, stuksena, gniaužo, dviem pirštais – nykščiu ir smiliumi – suima smulkų daiktą, perima daiktus iš vienos rankos į kitą. 	
	2-asis žingsnis			<ul style="list-style-type: none"> • Savarankiškai atsistoja, stovi, atsitupia, pasilenkia, eina į priekį, šoną ir atgal, eina stumdamas ar tempdamas daiktą, bėga tiesiomis kojomis, atsisėdęs ant riedančio žaislo stumiasi kojomis, pralenda per kliūtis keturpėscia, padedamas lipa laiptais aukštyn pristatomuoju žingsniu, spiria kamuolį išlaikydamas pusiausvyrą. • Pasuka riešą, apverčia plaštaką delnu žemyn, pasuka delnu aukštyn, mosteli plaštaka, paima daiktą iš viršaus apimdamas jį pirštais, išmeta daiktus iš rankos atleisdamas pirštus, ploja rankomis. Ridena, meta, gauda kamuolį. 	
4 – 6 metai	3-asis žingsnis			<ul style="list-style-type: none"> • Pastovi ant vienos kojos (3–4 sekundes). Tikslingai skirtingu ritmu eina ten, kur nori, vaikščiodamas apeina arba peržengia kliūtis, eina plačia (25–30 cm) linija. Bėga keisdamas kryptį, greitį. Lipa ir nulipa laiptais pakaitiniu žingsniu laikydamasis suaugusiojo rankos ar turėklų. Atsispirdamas abiem kojomis pašoka nuo žemės, nušoka nuo laiptelio, peršoka liniją, spiria kamuolį. • Geriau derina akies-rankos, abiejų rankų, rankų ir kojų 	

				judesius, tiksliau konstruoja, veria ant virvutės sagas, ridena, mėto, gaudo kamuolį, įkerpa popieriaus kraštą.	
	4-asis žingsnis			<ul style="list-style-type: none"> • Stovėdamas pasistiebia, atsistoja ant kulnų, stovėdamas ir sėdėdamas atlieka įvairius judesius kojomis bei rankomis. Eina ant pirštų galų, eina siaura (5 cm) linija, gimnastikos suoleliu, lipa laiptais aukštyn ir žemyn nesilaikydamas už turėklų, šokinėja abiem ir ant vienos kojos, nušoka nuo paaugstinimo. Mina ir vairuoja triratuką. • Pieštuką laiko tarp nykščio ir kitų pirštų, tiksliau atlieka judesius plaštaka ir pirštais (ima, atgnybia, suspaudžia dviem pirštais, kočioja tarp delnų) bei ranka (mojuoja, plasnoja). Ištiestomis rankomis pagauna didelį kamuolį. 	
	5-asis žingsnis			<ul style="list-style-type: none"> • Eina pristatydamas pėdą prie pėdos, pakaitiniu ir pristatomuoju žingsniu, aukš- tai keldamas kelius, atlikdamas judesius rankomis, judėdamas vingiais. Greitas, vikrus, bėgioja vingiais, greitėdamas ir lėtėdamas, išsisukinėdamas, bėga ant pirštų galų. Šokinėja abiem kojomis vietoje ir judėdamas pirmyn, ant vienos kojos, šokinėja per virvutę, peršoka žemas kliūtis, pašoka siekdamas daikto. Laipioja lauko įrengimais. Spiria kamuolį iš įvairių padėčių, į taikinį • Pieštuką ir žirkles laiko beveik taisyklingai. Tiksliai atlieka sudėtingesnius judesius pirštais ir ranka (veria ant virvelės smulkius daiktus, sega sagas). Meta kamuolį iš įvairių padėčių, į taikinį, tiksliau gaudo, mušinėja. Įsisupa ir supasi sūpynėmis. 	
	6-asis žingsnis			<ul style="list-style-type: none"> • Eina ratu, poroje, prasilenkdamas, gyvatėle, atbulomis, šonu. Išvermingas, bėga ilgesnius atstumus. Bėga pristatomu ar pakaitiniu žingsniu, aukštai keldamas kelius, bėga suoleliu, įkalnėn, nuokalnėn. Šokinėja ant vienos kojos judėdamas pirmyn, šoka į tolą, į aukštį. Važiuoja dviračiu. • Rankos ir pirštų judesius atlieka vikriau, greičiau, tiksliau, kruopščiau. Tiksliau valdo pieštuką bei žirkles ką nors piešdamas, kirpdamas. Su kamuoliu atlieka sporto žaidimų elementus, žaidžia komandomis, derindami veiksmus. 	
Vertybinių nuostata				Noriai, džiaugsmingai juda, mėgsta judrią veiklą ir žaidimus.	
Esminis gebėjimas				Eina, bėga, šliaužia, ropoja, lipa, šokinėja koordinuotai, išlaikydamas pusiausvyrą, spontaniškai ir tikslingai atlieka veiksmus, kuriems būtina akių- rankos koordinacija bei išlavėjusi smulkioji motorika.	
	7-asis žingsnis			<ul style="list-style-type: none"> • Eina keisdamas greitį, staigiai sustoja, greitai pajuda iš vietos. Išlaiko saugų atstumą eidamas, bėgdamas šalia draugo, būryje. Bėga derindamas du ar daugiau judesių (bėga ir varosi, spiria kamuolį, bėga ir mojuoja rankomis, kaspinais). Šokinėja derindami du skirtingus rankų ir (ar) kojų judesius (šoka per virvutę, žaidžia „Klases“). • Pieštuką ir žirkles laiko taisyklingai, kerpa gana tiksliai, sulenkia popieriaus lapą per pusę, į keturias dalis. Tiksliai kopijuoja formas, raides. Meta ir kartais pataiko kamuolį į krepšį, vartus, taikinį. 	

3.EMOCIJŲ SUVOKIMAS IR RAIŠKA

	Žingsniai	Metų pradžioje	Metų pabaigoje	Emocijų suvokimo ir raiškos srities pasiekimai	Užrašams
0 – 3 metai	1-asis žingsnis			<ul style="list-style-type: none"> Mimika, kūno judesiais ir garsais išreiškia džiaugsmą, liūdesį, baimę, pyktį. Patiria išsiskyrimo su tėvais nerimą ir džiaugsmą jiems sugrįžus. Išreiškia nerimą, pamatęs nepažįstamą žmogų. Atspindi kitų vaikų emocijų raišką (kartu juokiasi, jei juokiasi kitas, nusimena, jei kitas verkia). 	
	2-asis žingsnis			<ul style="list-style-type: none"> Džiaugsmą, liūdesį, baimę, pyktį reiškia skirtingu intensyvumu (nuo silpno nepatenkinto niurzgėjimo iki garsaus rėkimo). Emocijos pastovesnės, tačiau dar būdinga greita nuotaikų kaita. Atpažįsta kito vaiko ar suaugusiojo džiaugsmo, liūdesio, pykčio emocijų išraiškas 	
	3-asis žingsnis			<ul style="list-style-type: none"> Pradedama atpažinti, ką jaučia, turi savus emocijų raiškos būdus. Pradedama vartoti emocijų raiškos žodelius ir emocijų pavadinimus. Pastebi kitų žmonių emocijų išraišką, atpažįsta aiškiausiai reiškiamas emocijas ir į jas skirtingai reaguoja (pasitraukia šalin, jei kitas piktas; glosto, jei kitas nuliūdęs). 	
4 – 6 metai	4-asis žingsnis			<ul style="list-style-type: none"> Pradedama suprasti, kad skirtingose situacijose (per gimimo dieną, susipykus su draugu) jaučia skirtingas emocijas, kad jas išreiškia mimika, balsu, veiksmais, poza. Pavadina pagrindines emocijas. Atpažįsta kitų emocijas pagal veido išraišką, elgesį, veiksmus. Geriau supranta kitų emocijas ir jausmus, dažnai tinkamai į juos reaguoja (pvz., stengiasi paguosti, padėti) Pradedama suprasti, kad jo ir kitų emocijos gali skirtis (jam linksma, o kitam tuo pat metu liūdna). 	
	5-asis žingsnis			<ul style="list-style-type: none"> Atpažįsta bei pavadina savo jausmus ir įvardija situacijas, kuriose jie kilo. Vis geriau supranta ne tik kitų jausmus, bet ir situacijas, kuriose jie kyla (pakvie- čia žaisti nuliūdusį vaiką, kurio į žaidimą nepriėmė kiti). Pradedama kalbėtis apie jausmus su kitais – pasako ar paklausia, kodėl pyksta, kodėl verkia. 	
	6-asis žingsnis			<ul style="list-style-type: none"> Apibūdina savo jausmus, pakomentuoja juos sukėlusias situacijas bei priežastis. Beveik neklysdamas iš veido mimikos, balso, kūno pozos nustato, kaip jaučiasi kitas, pastebi nuskriaustą, nusiminusį ir dažniausiai geranoriškai stengiasi jam padėti. Pradedama kalbėtis apie tai, kas gali padėti pasijusti geriau, jei esi nusiminęs, piktas. 	
Vertybinė nuostata				Domisi savo ir kitų emocijomis bei jausmais.	

Esminis gebėjimas			Atpažįsta bei įvardina savo ir kitų emocijas ar jausmus, jų priežastis, įprastose situacijose emocijas ir jausmus išreiškia tinkamais, kitiems priimtinais būdais, žodžiais ir elgesiu atliepia kito jausmus (užjaučia, padeda).	
	7-asis žingsnis		<ul style="list-style-type: none"> • Domisi savo ir kitų emocijomis, jausmais bei jų raiška. • Atpažįsta ir įvardija ne tik savo jausmus, bet ir nuotaikas bei jų priežastis. • Atpažįsta kitų emocijas ar jausmus, bando į juos atsiliiepti (paguosti, užjaušti), keisti savo elgesį (susilaikyti, neskaudinti, atsižvelgti į kito norus). 	

4. SAVIREGULIACIJA IR SAVIKONTROLĖ

	Žingsniai	Metų pradžioje	Metų pabaigoje	Savireguliacijos ir savikontrolės srities pasiekimai	Užrašams
0 – 3 metai	1-asis žingsnis			<ul style="list-style-type: none"> • Gerai jaučiasi įprastoje aplinkoje. Nusiramina kalbinamas, nešiojamas, supamas. • Tapatinasi su suaugusiojo, prie kurio yra prisirišęs, emocijomis. 	
	2-asis žingsnis			<ul style="list-style-type: none"> • Išsigandęs, užsigavęs, išalkęs nusiramina suaugusiojo kalbinamas, glaudžiamas, maitinamas. Pats ieško nusiramimo: apsikabina minkštą žaislą arba čiulpia čiulptuką, šaukia suaugusįjį, ropščiasi ant kelių. • Pradeda valdyti savo emocijų raišką ir veiksmus, reaguodamas į juo besirūpinančio suaugusiojo veido išraišką, balso intonaciją, žodžius. 	
4 – 6 metai	3-asis žingsnis			<ul style="list-style-type: none"> • Yra ramus ir rodo pasitenkinimą kasdiene tvarka bei ritualais. Jeigu kas nepatinka, nueina šalin, atsikako bendros veiklos. • Geriau valdo savo emocijų raišką ir veiksmus, reaguodamas į juo besirūpinančio suaugusiojo veido išraišką, balso intonaciją, žodžius. Žaisdamas kalba su savimi, nes kalba padeda sutelkti dėmesį, kontroliuoti savo elgesį. Išbando įvairius konfliktų sprendimo ar savo interesų gynimo būdus (rėkia, neduoda žaislo, pasako suaugusiajam ir kt.). • Bando laikytis suaugusiojo prašymų ir susitarimų. 	
	4-asis žingsnis			<ul style="list-style-type: none"> • Nusiramina kalbėdamas apie tai, kas jį įskaudino, ir girdėdamas suaugusiojo komentarus. • Pradeda valdyti savo emocijų raiškos intensyvumą priklausomai nuo situacijos (pvz., ramioje aplinkoje džiaugsmą reiškia santūriau). Paklaustas ramioje situacijoje pasako galimas savo ar kito asmens netinkamo elgesio pasekmes. • Nuolat primenant ir sekdamas suaugusiojo bei kitų 	

				vaikų pavyzdžiu laikosi grupėje numatytos tvarkos, susitarimų ir taisyklių. Žaisdamas stengiasi laikytis žaidimo taisyklių.	
	5-asis žingsnis			<ul style="list-style-type: none"> Nusiramina, atsipalaiduoja, klausydamasis ramios muzikos, pabuvęs vienas, kalbėdamasis su kitais. Vis dažniau jausmus išreiškia mimika ir žodžiais, o ne veiksmais. Ramioje situacijoje sugalvoja kelis konflikto sprendimo būdus, numato jų taikymo pasekmes. Retkarčiais primenamas laikosi grupėje numatytos tvarkos, susitarimų ir taisyklių. Pats primena kitiems tinkamo elgesio taisykles ir bando jų laikytis be suaugusiųjų priežiūros. 	
	6-asis žingsnis			<ul style="list-style-type: none"> Pats taiko įvairesnius nusiramavimo, atsipalaidavimo būdus (pastovi prie akvariumo su žuvytėmis, klauso pasakos naudodamasis ausinėmis ir kt.). Bando susilaikyti nuo netinkamo elgesio jį provokuojančiose situacijose, ieško taikių išeičių, kad neskaudintų kitų. Stengiasi suvaldyti savo pyktį, įniršį. Supranta susitarimų, taisyklių prasmę bei naudingumą ir dažniausiai savarankiškai jų laikosi. Lengvai priima dienos ritmo pasikeitimus. 	
Vertybinė nuostata				Nusiteikęs valdyti emocijų raišką ir elgesį.	
Esminis gebėjimas				Laikosi susitarimų, elgiasi mandagiai, taikiai, bendraudamas su kitais bando kontroliuoti savo žodžius ir veiksmus (suvaldo pyktį, neskaudina kito), įsivardina ir geba nusiraminti.	
	7-asis žingsnis			<ul style="list-style-type: none"> Susijaudinęs, išsigandęs, sutrikęs bando nusiraminti ir ieškoti pagalbos. Taiko kelis skirtingus kitiems priimtinus emocijų ir jausmų reiškimo būdus. Numato, kaip jaustųsi pats ar kitas asmuo įvairiose situacijose. Supranta, kad skirtingose vietose (darželyje, mokykloje ir kt.) yra kitokia tvarka, kitos taisyklės, linkęs jas suprasti ir jų laikytis. 	

5. SAVIVOKA IR SAVIGARBA

	Žingsniai	Metų pradžioje	Metų pabaigoje	Savivokos ir savigarbos srities pasiekimai	Užrašams
0–3 metai	1-asis žingsnis			<ul style="list-style-type: none"> Reaguoja į pasakytą savo vardą. Pradedą jausti savo kūno buvimą – apžiūrinėja, tyrinėja savo rankas, kojas, stebi jų judėjimą. Apžiūrinėja, liečia kitą vaiką, tyrinėja jo kūną. Jaučiasi svarbus kitiems – šypsosi, krykštuoja, kai 	

				aplinkiniai maloniai bendrauja su juo.	
	2-asis žingsnis			<ul style="list-style-type: none"> Turi savo kūno išorės vaizdinius – atpažįsta save neseniai darytose nuotraukose, savo atvaizdą veidrodyje, pavadina kelias kūno dalis. Supranta, ką ir kaip gali padaryti pats, išreiškia savo norus, pyksta, kai suaugusysis neleidžia to daryti. Džiaugiasi didėjančiomis savo galimybėmis judėti, atlikti veiksmus, kalbėti, tikisi juo besirūpinančio suaugusiojo pritarimo, palaikymo, pagyrimo. 	
	3-asis žingsnis			<ul style="list-style-type: none"> Kalba pirmuoju asmeniu: „aš noriu“, „mano“. Savo „aš“ sieja su savo veikla ir daiktų turėjimu – pasako, ką daro, ką turi. Pasako, kas jis yra – berniukas ar mergaitė, atskiria berniukus nuo mergaičių, pavadina 5–6 kūno dalis. Didžiuojasi tuo, ką turi ir ką gali daryti, tikisi, kad juo besirūpinantys suaugusieji ir kiti vaikai jį mėgsta ir priima. 	
4-6 metai	4-asis žingsnis			<ul style="list-style-type: none"> Supranta, kad turi nuo kitų atskirą savo norų, ketinimų, jausmų pasaulį. Pasako, kaip jaučiasi, ko nori jis pats ir kaip jaučiasi, ko nori kitas asmuo. Supranta, kad suaugęs žmogus negalėjo matyti to, ką jis matė, ką darė arba kas atsitiko, jeigu nebuvo kartu (tėvams pasakoja, ką veikė darželyje ir kt.). Mano, kad yra geras, todėl kiti jį mėgsta, palankiai vertina. 	
	5-asis žingsnis			<ul style="list-style-type: none"> Supranta, kad jis buvo, yra ir visada bus tas pats asmuo: atpažįsta save kūdikystės nuotraukose, apibūdina savo išvaizdą, teisingai pasako, kad suaugęs bus vyras (moteris), tėvelis (mamytė). Jaučiasi esąs šeimos, vaikų grupės narys, kalba apie šeimą, draugus. Savęs vertinimas nepastovus, priklauso nuo tuo metu išsakyto suaugusiojo vertinimo, siekia kitų dėmesio, palankių vertinimų. 	
	6-asis žingsnis			<ul style="list-style-type: none"> Vis geriau suvokia savo norus, jausmus, savybes, gebėjimus, šeimą, bendruomenę, Tėvynę. Ima suvokti save, kaip galintį daryti įtaką kitam (pralinksminėti, padėti ir kt.) ir atsakingai pasirinkti (ką veikti, kaip elgtis, aktyviai dalyvauti priimanant su jo gyvenimu ir veikla susijusius sprendimus ar kt.). Juokiasi iš savo klaidų ar mažų nelaimių, jeigu jos nesukėlė rimtų pasekmių. Save apibūdina, nusakydamas fizines ir elgesio savybes, priklausymą šeimai, grupei, gali pasakyti savo tautybę. Save ir savo gebėjimus vertina teigiamai. Stebi ir atpažįsta kitų palankumo ir nepalankumo jam ženklus (pasakytus žodžius, kvietimą žaisti kartu ir kt.). 	
Vertybinė nuostata				Save vertina teigiamai.	

Esminis gebėjimas				Supranta savo asmens tapatumą („aš esu, buvau, būsiu“), pasako, kad yra berniukas / mergaitė, priskiria save savo šeimai, grupei, bendruomenei, pasitiki savimi ir savo gebėjimais, palankiai kalba apie save, tikisi, kad kitiems jis patinka, supranta ir gina savo teises būti ir žaisti kartu su kitais.	
	7-asis žingsnis			<ul style="list-style-type: none"> • Pasitiki savimi ir savo gebėjimais. • Supranta savo augimą, pasako, kaip atrodo, kuo domisi, ką veikia. • Jaučiasi esąs savo šeimos, grupės narys, priskiria save giminei (močiutės, seneliai, tetos, pusbroliai, pusseserės), gimtinei. • Ima suprasti, ką jis pats gali padaryti, pakeisti, o kas nuo jo norų ir pastangų nepriklauso. • Mokosi saugoti savo privatumą, siekia kitų palankumo, yra tolerantiškas kitokiam (kalbančiam kita kalba, kitokios išvaizdos vaikui ir kt.). 	

6. SANTYKIAI SU SUAUGUSIAISIAIS

	Žingsniai	Metų pradžioje	Metų pabaigoje	Santykių su suaugusiaisiais srities pasiekimai	Užrašams
0–3 metai	1-asis žingsnis			<ul style="list-style-type: none"> • Verkia atsiskirdamas nuo tėvų, tačiau padedamas pedagogo pamažu nurimsta ir įsitraukia į veiklą. • Atpažįsta juo besirūpinantį suaugusįjį, džiaugiasi jį pamatęs, atsako jam kalbinamas, žaidinamas, siekia būti greta. 	
	2-asis žingsnis			<ul style="list-style-type: none"> • Sunkiai atsiskiria nuo mamos, tėčio ar globėjo. • Akivaizdžiai parodo prierašumą prie juo besirūpinančio suaugusiojo. Mėgsta žaisti kartu su juo, stebi ir mėgdžioja jo žodžius, veiksmus. Prieš ką nors darydamas pažiūri į suaugusiojo veidą, laukdamas pritarimo ar nepritarimo ženklų, atpažįsta suaugusiojo emocijas, jausmus. Dažniausiai vykdo jam suprantamus suaugusiojo prašymus, kreipiasi į jį pagalbos. • Bijo nepažįstamų žmonių, nežinomos aplinkos, neįprastų žaislų. 	
	3-asis žingsnis			<ul style="list-style-type: none"> • Lengviau nei antraisiais metais atsiskiria nuo tėvų. • Drąsiai veikia, rizikuoja, išbando ką nors nauja, kai šalia yra juo besirūpinantis suaugusysis. Mėgdžioja, tačiau žaidime savaip pertvarko suaugusiųjų veiksmus, žodžius, intonacijas. Nori veikti savarankiškai ir tikisi suaugusiojo palaikymo, pagyrimo. Ne visada priima suaugusiojo pagalbą, kartais užsispiria. • Ramiai stebi nepažįstamus žmones, kai auklėtojas yra šalia jo arba matomas netoliese. 	
4–6 metai	4-asis žingsnis			<ul style="list-style-type: none"> • Lengvai atsiskiria nuo tėvų ar globėjų. Grupėje jaučiasi saugus, rodo pasitikėjimą grupės auklėtojais, supranta jų jausmus, bendradarbiauja su jais: guodžiasi, kalbasi, klausia, tariasi. Paklaustas suaugusiajam pasako savo nuomonę. Dažniausiai stengiasi laikytis suaugusiųjų 	

				<p>nustatytos tvarkos, priima jų pagalbą, pasiūlymus bei vykdo individualiai pasakytus prašymus. Mėgsta ką nors daryti kartu su suaugusiuoju.</p> <ul style="list-style-type: none"> • Kalbasi, ką nors veikia su nepažįstamais žmonėmis, kai auklėtojas yra šalia jo arba matomas netoliese. 	
	5-asis žingsnis			<ul style="list-style-type: none"> • Rodo, prašo, siūlo, aiškina, nurodinėja, įtraukdamas suaugusįjį į savo žaidimus, bendrą veiklą, pokalbius apie savijautą ir elgesį. Priima su veikla susijusius suaugusiojo pasiūlymus. Tikrina suaugusiojo išsakytas leistino elgesio ribas – atsiklausia, derasi, pasako, kaip pasielgė kitas, ir laukia komentarų. Dažniausiai laikosi sutartų taisyklių, suaugusiojo prašymų, pasiūlymų, tačiau stipriai supykęs, išsigandęs, susijaudinęs gali priešintis suaugusiajam. • Drąsiai bendrauja su mažiau pažįstamais ar nepažįstamais žmonėmis grupėje, salėje ar įstaigos kieme. 	
	6-asis žingsnis			<ul style="list-style-type: none"> • Nusiteikęs geranoriškai, pagarbiai, mandagiai bendrauti su suaugusiais. Taria, diskutuoja su jais dėl dienotvarkės ir elgesio taisyklių, teikia pasiūlymus, stengiasi laikytis susitarimų, nors kartais su suaugusiuoju bendrauja priešiška. Kasdienėse situacijose bando tinkamu būdu išsakyti priešingą nei suaugusiojo nuomonę. • Paprašytas paaiškina, kodėl negalima bendrauti su nepažįstamais žmonėmis, kai šalia nėra juo besirūpinančio suaugusiojo. Žino, į ką galima kreiptis pagalbos pasimetus, nutikus nelaimei. 	
Vertybinė nuostata				Nusiteikęs geranoriškai bendrauti ir bendradarbiauti su suaugusiais.	
Esminis gebėjimas				Pasitiki pedagogais, juos gerbia, ramiai jaučiasi su jais kasdienėje ir neįprastoje aplinkoje, iš jų mokosi, drąsiai reiškia jiems savo nuomonę, tariasi, derasi; žino, kaip reikia elgtis su nepažįstamais suaugusiais.	
	7-asis žingsnis			<ul style="list-style-type: none"> • Geranoriškai ir pagarbiai bendrauja ir bendradarbiauja su suaugusiais. • Pasitiki pedagogais, artimaisiais, juos gerbia, ramiai jaučiasi su jais neįprastoje aplinkoje, iš jų mokosi. • Patys pasiūlo suaugusiesiems įdomią bendrą veiklą, išsako savo nuomonę, siekia susitarimų, prašo pagalbos. • Domisi suaugusiojo jausmais ir savijauta, užjaučia, pagaili, siūlo savo pagalbą. • Žino, kaip reikia elgtis su nepažįstamais suaugusiais. 	

7. SANTYKIAI SU BENDRAAMŽIAIS

	Žingsniai	Metų pradžioje	Metų pabaigoje	Santykių su bendraamžiais srities pasiekimai	Užrašams
0–3 metai	1-asis žingsnis			<ul style="list-style-type: none"> • Patinka žiūrėti į kitus kūdikius, būti šalia kitų vaikų, juos liesti, mėgdžioti jų veido išraišką, veiksmus. 	
	2-asis žingsnis			<ul style="list-style-type: none"> • Mėgsta žaisti greta kitų vaikų, stebėti jų veiklą. Jiems šypsosi, mėgdžioja jų judesius, veiksmus, ką nors pasako. Gali duoti žaislą kitam, jį imti iš kito, tačiau supykęs gali atimti žaislą iš kito, jam suduoti. 	
	3-asis žingsnis			<ul style="list-style-type: none"> • Ieško bendraamžių draugijos. Žaidžia greta, trumpai pažaidžia su kitu vaiku, trumpam ištraukia į kito vaiko žaidimą. • Bendrauja mimika, judesiais, veiksmais, dažniau kalbasi su kitu vaiku, pakaitomis atlieka veiksmus su tuo pačiu žaislu. Audringai reiškia teises į savo daiktus, žaislus, nori kito vaiko jam patinkančio žaislo. • Gali simpatizuoti kuriam nors vaikui. 	
4–6 metai	4-asis žingsnis			<ul style="list-style-type: none"> • Kartu su bendraamžiais žaidžia bendrus žaidimus (kviečia žaisti, priima, prašosi priimamas į žaidimą). • Žaisdamas mėgdžioja kitus vaikus, supranta jų norus, stengiasi suprasti kita kalba kalbančio vaiko sumanymus. Tariasi dėl vaidmenų, siužeto, žaislų. Padedamas suaugusiojo, palaukia savo eilės, dalijasi žaislais, priima kompromisinį pasiūlymą. • Gali turėti vieną ar kelis nenuolatinius žaidimų partnerius. Su jais lengvai susipyksta ir susitaiko. 	
	5-asis žingsnis			<ul style="list-style-type: none"> • Sėkmingai ištraukia į vaikų grupę ir nuolat kartu žaidžia. • Geranoriškai veikia kartu su kitais, siūlydamas savo sumanymą ar priimdamas kitų sumanymą, fantazuodamas. Tikslingai atsineša žaislą iš namų bendram žaidimui su žaidimo draugu. Paprašius kitam vaikui, duoda pažaisti savo žaislu arba žaidžia juo paeiliui. Noriai žaidžia su vaikais iš kitos kultūrinės ar socialinės aplinkos, natūraliai priima vaikų skirtumus. Gali padėti kitam vaikui. Pats randa nesutarimo, konflikto sprendimo būdą arba prašo suaugusiojo pagalbos. • Gali turėti draugą arba kelis kurį laiką nesikeičiančius žaidimų partnerius. 	
	6-asis žingsnis			<ul style="list-style-type: none"> • Rodo iniciatyvą bendrauti ir bendradarbiauti su kitais vaikais, palaikyti su jais gerus santykius, domisi skirtumais tarp vaikų ir juos toleruoja. • Taikiai diskutuoja, tariasi, derasi su kitais vaikais dėl žaidimų sumanymų ir veiklos. Dalijasi žaislais ir kovoja už kitų teisę žaisti paeiliui. Siekdamas rasti kompromisą, ištraukia į derybų procesą. Supranta, kad grupė vaikų, norėdama veikti sutartinai, turi susitarti dėl visiems priimtino elgesio. Supranta, koks elgesys yra geras ar blogas ir kodėl. Suvokia savo veiksmų pasekmes sau ir 	

				<p>kitiems.</p> <ul style="list-style-type: none"> • Turi draugą arba kelis nuolatinius žaidimų partnerius. Palaiko ilgalaikę draugystę mažiausiai su vienu vaiku. 	
Vertybinė nuostata				Nusiteikęs geranoriškai bendrauti ir bendradarbiauti su bendraamžiais.	
Esminis gebėjimas				Supranta, kas yra gerai, kas blogai, draugauja bent su vienu vaiku, palankiai bendrauja su visais (supranta kitų norus, dalijasi žaislais, tariasi, užjaučia, padeda), suaugusiojo padedamas supranta savo žodžių ir veiksmų pasekmes sau ir kitiems.	
	7-asis žingsnis			<ul style="list-style-type: none"> • Nusiteikęs susipažinti, susidraugauti, geranoriškai bendrauti ir bendradarbiauti su bendraamžiais. • Supranta, kas yra gerai, kas blogai, stengiasi elgtis pagal savą gero elgesio supratimą. • Draugauja bent su vienu vaiku, palankiai, mandagiai, tolerantiškai bendrauja ir bendradarbiauja su visais (dalijasi žaislais, tariasi, supranta kitų norus, derina veiksmus). • Supranta savo žodžių ir veiksmų pasekmes sau ir kitiems. <ul style="list-style-type: none"> • Pastebi ir priima kitų draugiškumo, palankumo ženklus, gerbia kitus vaikus, išklauso jų nuomonę, iš jų mokosi 	

8. SAKY TINĖ KALBA

	Žingsniai	Metų pradžioje	Metų pabaigoje	Sakytinės kalbos srities pasiekimai	Užrašams
0–3 metai	1-asis žingsnis			<p>Klausymas</p> <ul style="list-style-type: none"> • Įdėmiai klausosi suaugusiojo. Skiria griežtą ir malonų kalbinančio suaugusiojo toną. • Supranta elementarius kalbinančiojo klausimus ir prašymus. Atpažįsta artimiausios aplinkos garsus. Džiaugiasi įvairiais garsais ir ritmais. Supranta savo ir artimųjų vardus, artimiausios aplinkos daiktų ir reiškinių pavadinimus. Supranta veiksmų pavadinimus, geba veiksmis atsakyti į klausimus. <p>Kalbėjimas</p> <ul style="list-style-type: none"> • Komunikavimui vartoja įvairius garsus ir judesius: daug čiauška, kartoja, mėgdžioja jam tariamus garsus ir skiemenis. • Vartoja kelis trumpu 	
	2-asis žingsnis			<p>Klausymas</p> <ul style="list-style-type: none"> • Klausosi ir kalba, mimika, gestais reaguoja į suaugusiųjų ir vaikų kalbėjimą. • Supranta vaikų ir suaugusiųjų kalbą apie artimiausios aplinkos objektus, reiškinius, santykius, nesudėtingus trumpus tekstus: žaidimus, eilėraštkus, pasakas, pasakojimus, su dienvakarke susijusius paaiškinimus, prašymus, paprastus klausimus. Supranta ir greitai mokosi paprastų naujų žodžių. Išklauso ir supranta du 	

				<p>vienas po kito išsakomus prašymus, kvietimus.</p> <p>Kalbėjimas</p> <ul style="list-style-type: none"> Noriai dalyvauja pokalbiuose. Mėgdžiojimu, žodelių pakartojimais, veiksmiais, mimika ir pantomimika dalyvauja paprastuose žodiniuose žaidimuose. Dviejų trijų žodžių sakiniais kalba apie tai, ką mato ir girdi, kas atsitiko, ko nori. Suaugusiojo padedamas kartoja girdėtus trumpus kūrinėlius. 	
	3-asis žingsnis			<p>Klausymas</p> <ul style="list-style-type: none"> Klausosi skaitomų ir pasakojamų kūrinėlių, naujų žodžių. Išklauso, supranta ir reaguoja į kelis vienas paskui kitą sekančius prašymus, siūlymus, patarimus. Kalbėjimas 3–4 žodžių sakiniais kalba ir klausinėja apie save, savo norus, poreikius, išgyvenimus. Pradedama mėgdžioti suaugusiųjų kalbėseną. Sako „ačiū“, „prašau“. Kalba ir klausinėja apie tai, ką matė ir girdėjo, apie aplinkos objektus, jų savybes, įvykius, net jei jų dabar ir nemato. Domisi laidomis, animaciniais filmais vaikams, kalba apie juos. Vienu ar keliais žodžiais atsako į elementarius klausimus. Kalba kelių žodžių sakiniais, žodžius derina pagal giminę, skaičių, linksnį. Kartu su suaugusiuoju deklamuoja eilėraštkus, užbaigia žinomas pasakas, eilėraščius 	
4–6 metai	4-asis žingsnis			<p>Klausymas</p> <ul style="list-style-type: none"> Klausosi aplinkinių pokalbių, sekamų, pasakojamų, skaitomų, deklamuojamų kū- rinių literatūrine kalba, tarmiškai. Pradedama išklaudyti, suprasti ir reaguoti į tai, ką jam sako, aiškina suaugusysis ar vaikas. Stengiasi suprasti kita kalba kalbančių vaikų norus, pasiūlymus. <p>Kalbėjimas</p> <ul style="list-style-type: none"> Kalba pats sau, kalba kitam, klausinėja, užkalbina, prašo, pašaukia, kartais laikydamasis elementarių kalbinio etiketo normų. Kalba, pasakoja apie tai, ką jaučia ir jautė, veikia ir veikė. Žaidžia garsais ir žodžiais, kuria naujus žodžius. Kalba, pasakoja apie tai, ką mato ir matė, girdi ir girdėjo, ką sužinojo, suprato, vartodamas elementarius terminus, girdėtus naujus žodžius. Kalbėdamas vartoja paprastos konstrukcijos gramatiškai taisyklingus sakinius. Taisyklingai taria daugumą gimtosios kalbos žodžių garsų. Padedant atpažįsta žodyje kelis atskirus garsus. 	

				<ul style="list-style-type: none"> • Deklamuoja trumpus eilėraščius, atkartoja trumpas pasakas ar apsakymus, pridėdamas savo žodžių, pasakojimą palydėdamas gestais ir mimika. 	
	5-asis žingsnis			<p style="text-align: center;">Klausymas</p> <ul style="list-style-type: none"> • Klausosi įvairaus turinio tekstų (grožinių, publicistinių, enciklopedinių, informacinių) apie aplinką, įvairius įvykius, reiškinius, klausosi gyvai, įrašų. • Supranta sudėtingesnio turinio tekstus. Supranta, kad į jį kreipiamasi ar kalbama ne gimtąja kalba. <p style="text-align: center;">Kalbėjimas</p> <ul style="list-style-type: none"> • Natūraliai kitiems kalba apie tai, ką žino, veikia, ko nori, tikisi, nesupratus paaiškina, pakartoja. Kalbėdamas žiūri į akis. • Kalba, pasakoja apie tai, kas buvo nutikę, įvykę, tai siedamas su žmonėmis, tautos gyvenimu, gamtos reiškiniais. Vartoja įvairią techniką, transporto priemones bei prietaisus įvardijančius žodžius. Pasakoja, kalbasi apie matytus animacinius filmus, televizijos laidas, žaistus kompiuterinius žaidimus. Bando susikalbėti su kitakalbiu vaiku, pakartodamas jo kalbos vieną kitą žodį. • Laisvai kalba sudėtiniais sakiniais, žodžius į sakinius jungia laikydamasis perprastų kalbos taisyklių. Vartoja daugumą kalbos dalių (daiktavardžius, veiksmažodžius, būdvardžius,rieveiksmius, prielinksnius ir kt.). Išgirsta pirmą ir paskutinį garsą jo paties, tėvų, draugų vardažodžiuose, trumpuose žodžiuose. • Seka girdėtas ir savo sukurtas pasakas, kuria įvairias istorijas, eilėraštkus, inscenizuoja. Deklamuoja skaitomų pasakų eiliuotus intarpus. 	
	6-asis žingsnis			<p style="text-align: center;">Klausymas</p> <ul style="list-style-type: none"> • Klausosi draugų ir savo kalbos įrašų, įvairių stilių tekstų, mįslių, erzinių, pajuokavimų bendrine kalba ir tarme. • Supranta knygelės, pasakojimo, pokalbio turinį, įvykių eigą. Supranta pajuokavimus, dviprasmybes, frazeologizmus, perkeltinę žodžių prasmę. Supranta artimiausioje aplinkoje vartojamus kitos kalbos žodžius. <p style="text-align: center;">Kalbėjimas</p> <ul style="list-style-type: none"> • Kalba natūraliai, atsižvelgdamas į bendravimo situaciją, išsakydamas savo patirtį, norus, svajones, svarstymus, kalba apie problemų sprendimą, vartoja mandagumo bei vaizdingus žodžius (sinonimus, antonimus ir kt.), technologinius terminus (mikrofonas, pelė, klaviatūra ir kt.). Bando susikalbėti su kitakalbiu vaiku, suaugusiuoju. Garsiai svarsto savo planuojamos veiklos eigą, praneša apie tai draugui, grupei draugų, visai grupei. Klausinėja apie tai, kas išgirsta, matyta, sugalvota, pajausta. • Pasakoja, kalba apie aplinką, gamtos reiškinius, 	

				<p>techniką, įvardydamas įvairias detales, savybes, būsenas, vartodamas naujai išgirstus sudėtingesnės sandaros žodžius.</p> <ul style="list-style-type: none"> • Kalba taisyklingais sudėtingais sakiniais, vartoja pagrindines kalbos dalis. Išgirsta žodžius, kurie panašiai skamba, bet turi skirtingą reikšmę. Išgirsta pirmą, paskutinį ir žodžio viduryje esančius garsus. Skiria gimtosios kalbos žodžius nuo išgirstų kitos kalbos žodžių. • Komentuoja meno kūrinius, atpasakoja pasakas, padavimus, apsakymus, matytus ir girdėtus per įvairias skaitmenines laikmenas (TV, DVD, CD). Kuria ir pasakoja įvairius tekstus, mįsles, humoristines istorijas, deklamuoja savo sukurtus kūrinius, žaidžia prasmingais ir beprasmybiškais žodžiais, bando juokauti, kalba „ateivių“ kalbomis, „užsienio“ kalbomis. Keičia balso stiprumą, kalbėjimo tempą, intonacijas ir kt. 	
	Vertybinė nuostata			Nusiteikęs išklaudyti kitą ir išreikšti save bei savo patirtį kalba	
	Esminis gebėjimas			Klausosi ir supranta kitų kalbėjimą, kalba su suaugusiais ir vaikais, natūraliai, laisvai išreiškdamas savo išgyvenimus, patirtį, mintis, intuityviai junta kalbos grožį.	
	7-asis žingsnis			<p>Klausymas</p> <ul style="list-style-type: none"> • Nepertraukdamas klausosi draugų ir suaugusiųjų kalbos, pasakojimų, samprotavimų, komentarų, instrukcijų bendraujant, planuojant veiklą, veikiant. Klausosi TV ir radijo laidų vaikams. • Klausosi ir supranta perkeltines kalbėjimo prasmes: dviprasmybes, absurdus, humorą, fantazijas, palyginimus, žodžių daugiareikšmiškumą. • Išklauso ir supranta 3–4 dalių verbalinę instrukciją. • Supranta, kad kūrinys turi pradžią, pabaigą, vidurį, kad jame veikia skirtingi veikėjai, kad yra tam tikra veiksmo vieta. • Suvokia pokalbio, pasakojimo, skaitomo kūrinio eigą. <p>Kalbėjimas</p> <ul style="list-style-type: none"> • Kalba, pasakoja apie tai, kas patirta (nutikimus, susitikimus, įspūdžius, veiklą) įvykių eilės seka. Kalbasi apie tai, ką norėtų patirti, išgirsti, pamatyti, veikti. Paaiškina konflikto, nesutarimo esmę, svarsto, tariasi. Nusako žaidimo, veiklos taisykles. • Pasakoja kelių įvykių istorijas, pasakojimą palydi pantomima. • Kalbasi apie spaudinių iliustracijas, fotoalbumų nuotraukas, skelbimus, simbolius gatvėse, parodotuvėse ir kt., apibūdina, aiškina. • Pagal taisykles kalbasi telefonu. • Taisyklingai vartoja įvairias konstatuojamųjų ir klausiamųjų sakinių formas (kada, kur, kaip ir kt.). Kuria naujus žodžius pagal perprastas žodžių darybos taisykles. Išgirsta visus garsus žodyje ir pasako juos eilės tvarka. • Girdėtų kūrinių kalbinės raiškos elementus vartoja pokalbiuose, svarstymuose, erziniuose ir kt. <p>Atpasakodamas kūrinį, vartoja įprastus kūrinio pradžiai ar pabaigai posakius. Deklamuoja modernius eilėraščius.</p>	

				<ul style="list-style-type: none"> • Žaidžia kalba – rimais, ritmais, kuria naujus žodžius. 	
--	--	--	--	--	--

9. RAŠYTINĖ KALBA

	Žingsniai	Metų pradžioje	Metų pabaigoje	Rašytinės kalbos srities pasiekimai	Užrašams
0–3 metai	1-asis žingsnis			<p>Skaitymas</p> <ul style="list-style-type: none"> • Vartinėja, žiūrinėja paveikslėlių knygeles, žiūrinėja paveikslėlius. Palankiai reaguoja į knygelių skaitymą (vartymą) kartu su suaugusiais. <p>Rašymas</p> <ul style="list-style-type: none"> • Stebi rašančiuosius, domisi įvairiomis rašymo priemonėmis, brauko jomis įvairias linijas. 	
	2-asis žingsnis			<p>Skaitymas</p> <ul style="list-style-type: none"> • Varto knygeles, žiūrinėja paveikslėlius, piršteliu juos rodo. Pradedą atpažinti jo mėgstamas knygeles, nori, kad jas jam paskaitytų. Kartais knygelę laiko taisyklingai. Reaguoja į skaitomą tekstą. Kreipia dėmesį į aplinkoje esančias raides, žodžius, simbolius. <p>Rašymas</p> <ul style="list-style-type: none"> • Įvairiomis rašymo priemonėmis spontaniškai brauko popieriaus lape. 	
	3-asis žingsnis			<p>Skaitymas</p> <ul style="list-style-type: none"> • Varto knygeles, dėmesį skirdamas ne tik paveikslėliams, bet ir tekstui, prašydamas paskaityti. Geba sieti paveikslėlius su juose vaizduojamais konkrečiais daiktais, juos pavadina. Pradedą pažinti aplinkoje esančius simbolius. <p>Rašymas</p> <ul style="list-style-type: none"> • Įvairiomis rašymo priemonėmis kraigloja vertikalias ir horizontalias linijas. 	
4–6 metai	4-asis žingsnis			<p>Skaitymas</p> <ul style="list-style-type: none"> • Domisi skaitymu. Vaizduoja, kad skaito knygą, kuri jam buvo skaityta. Skaito knygelių paveikslėlius, įvardija įvairių objektų ir veikėjų bruožus, veiksmus. Atkreipia dėmesį į raides, simbolius (grafinius vaizdus) aplinkoje, pradeda jais manipuliuoti įvairioje veikloje. <p>Rašymas</p> <ul style="list-style-type: none"> • Domisi ne tik įvairiomis rašymo priemonėmis, bet ir galimybe rašyti (planšetiniu kompiuteriu ir kt.) Keiverzonėse ir piešiniuose pasirodo realių raidžių 	

				elementai ir raidės. Raidėmis ir simboliais (grafiniais vaizdais) pradeda manipuliuoti įvairioje veikloje.	
	5-asis žingsnis			<p>Skaitymas</p> <ul style="list-style-type: none"> • Domisi abėcėlės raidėmis. Pastebi žodžius, prasidedančius ta pačia raide. Supranta, kad kai kurios raidės turi savo pavadinimą ir specifinę grafinę raišką. Supranta aplinkoje matomų kai kurių spausdintų žodžių prasmę. • Sugalvoja pavadinimus paveikslėliams, knygelėms. Įvardija specifinius skaitomo teksto veikėjų brožus. <p>Rašymas</p> <ul style="list-style-type: none"> • Domisi ir supranta skirtingų spaudinių funkcijas (kalendorius, valgiaraštis, reklama, bukletas ir pan.). • Kopijuoja raides, paprastus žodžius. „Iliustruoja“ pasakas, pasakojimus, istorijas, filmukus, iliustracijose parašydamas nukopijuotas raides, žodžius. Kuria ir gamina rankų darbo knygeles su elementariais nukopijuotais sakiniais, žodžiais, raidėmis. Braižo ir aiškina planus, schemas, grafikus. Bando rašyti raides, pradėdamas savo vardo raidėmis. (Planšetiniame kompiuteryje rašo savo vardą, trumpus žodelius. 	
	6-asis žingsnis			<p>Skaitymas</p> <ul style="list-style-type: none"> • Domisi knygomis, įvairiais rašytiniais tektais, supranta nesudėtingą jų siužetą, klausinėja. Pradeda suprasti ryšį tarp knygos teksto, iliustracijų ir asmeninės patirties. Žino keliolika abėcėlės raidžių. Supranta, kad garsas siejamas su raide, o raidės sudaro žodį. Pradeda skirti žodžius sudarančius garsus, skiemenis. Pažįsta parašytą žodį, kaip atskirų raidžių junginį. • Gali perskaityti užrašus, kuriuos mato gatvėse, pavyzdžiui, parduotuvių, kirpyklų, kavinių pavadinimus. <p>Rašymas</p> <ul style="list-style-type: none"> • Spausdintomis raidėmis rašo savo vardą, kopijuoja aplinkoje matomus žodžius. Piešiniuose užrašo atskirų objektų pavadinimus. Įvairiais simboliais bando perteikti informaciją. Planšetiniu kompiuteriu rašo raides, žodžius. Supranta rašymo tikslus. 	
Vertybinė nuostata				Domisi rašytiniais ženklais, simboliais, skaitomu tekstu.	
Esminis gebėjimas				Atpažįsta ir rašinėja raides, žodžius bei kitokius simbolius, pradeda skaitinėti.	
	7-asis žingsnis			<p>Skaitymas</p> <ul style="list-style-type: none"> • Gerbia ir tausoja knygas, kitus spaudinius (kalendorius, žurnalus ir kt.). Supranta knygos ar kito informacijos šaltinio dalių pavadinimus, jų funkcijas (viršelis, titulinis lapas, autorius, pavadinimas ir kt.). Atpažįsta ir pavadina keletą įvairių šriftu parašytų raidžių (didžiųjų ir mažųjų, spausdintų ir rašytinių). Atpažįsta ir pavadina kelis 	

				<p>skiriamuosius ženklus (klaustuką, šauktuką, tašką).</p> <ul style="list-style-type: none"> • Imituodamas skaitymą, pagal knygos iliustracijas kuria pasakojimą, panašų į girdėtą skaitant. Imituodamas skaitymą, kuria savo pasakojimą, susijusį su patirtimi, fantazuoja. Teisingai įvardija puslapį, sakinį, žodį, raidę. Bando perskaityti trumpus, jam reikšmingus žodžius (savo vardą, artimųjų vardus, adresą ir kt.). <p style="text-align: center;">Rašymas</p> <ul style="list-style-type: none"> • Piešiniu, rašinėjimais, raidėmis atvaizduoja savo patirtį, išgyvenimus, norus. Piešiniuose, po darbėliais, įvairiuose laiškeliuose, pranešimuose ar kvietimuose rašo atskiras raides, savo vardą, elementarius žodelius. Rašo nepaisydamas žodžių darybos ir jų dėstymo eilutėje ar puslapyje taisyklių. 	
--	--	--	--	--	--

10. APLINKOS PAŽINIMAS

	Žingsniai	Metų pradžioje	Metų pabaigoje	Aplinkos pažinimo srities pasiekimai	Užrašams
0–3 metai	1-asis žingsnis			<ul style="list-style-type: none"> • Domisi aplinka, sutelkia dėmesį į arti esančius veidus, daiktus. • Reaguoja į skirtingus vaizdus, paviršius, kvapus, garsus, skonius. • Atpažįsta artimus žmones, žaislus, daiktus. 	
	2-asis žingsnis			<ul style="list-style-type: none"> • Stebi ir atpažįsta artimiausią savo aplinką, orientuojasi joje. • Pažįsta ir pavadina kai kuriuos gyvūnus, žmones, daiktus, jų atvaizdus. • Žino kai kurių daiktų paskirtį ir jais naudojasi (šukos, šaukštas, nosinaitė). 	
	3-asis žingsnis			<ul style="list-style-type: none"> • Atpažįsta ir pavadina vis daugiau artimiausioje aplinkoje esančių augalų (sodo, daržo, lauko), gyvūnų, daiktų, domisi jais. • Skiria atskirus gamtos reiškinius. • Orientuojasi savo grupės, darželio, namų aplinkoje. • Pasako savo ir savo šeimos narių vardus. • Dalyvauja prižiūrint augalus ar gyvūnus. 	
4–6 metai	4-asis žingsnis			<ul style="list-style-type: none"> • Pažįsta gyvenamosios vietovės objektus (namai, automobiliai, keliai, paruoštos ir pan.). • Pasako miesto, gatvės, kurioje gyvena, pavadinimus, savo vardą ir pavardę. • Pastebi pasikeitimus savo aplinkoje. • Pastebi ir nusako aiškiausiai pastebimus gyvūnų ir augalų požymius. • Atpažįsta gamtoje ar paveiksluose dažniausiai sutinkamus gyvūnus, medžius, gėles, daržoves, grybus, pasako jų pavadinimus. • Pasako metų laikų pavadinimus ir būdingus jiems požymius, skiria daugiau gamtos reiškinių (rūkas, pūga, šlapdriba). 	

	5-asis žingsnis			<ul style="list-style-type: none"> • Pasakoja apie savo šeimą, jos buitį, tradicijas. • Moka papasakoti apie savo gimtąjį miestą ar gyvenvietę. Pasako savo gatvės pavadinimą. Įvardija kelis žinomus gimtojo miesto objektus. • Gali savarankiškai nueiti į darželio salę, biblioteką, valgyklą ar, pvz., dailės studiją. • Atranda buities prietaisų, skaitmeninių technologijų panaudojimo galimybes, noriai mokosi jais naudotis. • Atpažįsta ir įvardija ne tik naminius, bet ir kai kuriuos laukinius gyvūnus. Samprotauja apie naminių ir laukinių gyvūnų gyvenimo skirtumus. • Skiria daržoves, vaisius, uogas, nusako, kaip juos naudoti maistui. • Domisi dangaus kūnais, gamtos reiškiniais, kurių negali pamatyti (pvz., ugnikalnių išsiveržimas, žemės drebėjimas, smėlio audra). 	
	6-asis žingsnis			<ul style="list-style-type: none"> • Pasako tėvų profesijas, įvardija savo giminaičius, žino savo namų adresą. • Pasako savo šalies ir sostinės pavadinimą. • Skiria ir pavadina suaugusiųjų profesijas, darbus ir buitį palengvinančią techniką (prietaisai, transportas, įrenginiai). Samprotauja apie tai, kad gamindami daiktus žmonės įdeda daug darbo, kokių savybių žmogui reikia darbe, kokios yra profesijos. • Domisi, kokie daiktai buvo naudojami seniau, kaip jie pasikeitė. • Papasakoja apie tradicines šventes. • Pastebi aiškiai matomus skirtumus ir panašumus tarp gyvūnų ir tarp augalų. Samprotauja apie tai, kur gyvena, kuo minta naminiai ir laukiniai gyvūnai. • Moka prižiūrėti kambarinius augalus, daržoves, stebi jų augimą. 	
Vertybinė nuostata				Nori pažinti bei suprasti save ir aplinkinį pasaulį, džiaugiasi sužinojęs ką nors nauja.	
Esminis gebėjimas				Įvardija ir bando paaiškinti socialinius bei gamtos reiškinius, apibūdinti save, savo gyvenamąją vietą, šeimą, kaimynus, gyvosios ir negyvosios gamtos objektus, domisi technika ir noriai mokosi ja naudotis.	
	7-asis žingsnis			<ul style="list-style-type: none"> • Nusako miško, pievos, vandens telkinio augmenijos ir gyvūnijos būdingiausias bruožus (miške vyrauja medžiai ir krūmai, pievose – žolės; vandens telkinių augalai gali augti tik panirę ar pusiau panirę į vandenį ir pan.). • Suaugusiųjų padedamas pastebi požymius, kurie rodo augalų bei gyvūnų prisitaikymą gyventi sausumoje ar vandenyje. • Nurodo kelis gyvūnus, kurie minta tik augalais, ir kelis, kurie minta kitais gyvūnais ir vadinami plėšrūnais. • Atpažįsta po kelis miško ir vandens augalus bei gyvūnus, valgomuosius grybus. • Paaiškina, kad nežinomų augalų uogų ir grybų negalima ragauti, nes jie gali būti nuodingi. • Paaiškina, kaip reikia prižiūrėti kambarinius ar daržo augalus, naminius gyvūnus. • Nusako, iš ko ir kaip gaminama duona, pieno produktai. • Noriai tyrinėja medžiagų savybes, daiktų sandarą ir apie tai samprotauja, aiškinasi kodėl; pateikia (ne)tirpstančių medžiagų, vandenyje (ne)skęstančių daiktų pavyzdžių. 	

				<ul style="list-style-type: none"> • Domisi gamtos reiškiniiais ir jų aiškinimu (rasa, vaivorykštė, vėjas). Nusako, kaip skiriasi orai kitose pasaulio šalyse. • Paaiškina, kad Saulė apšviečia ir šildo Žemę; samprotauja, kuo planetos skiriasi nuo žvaigždžių. • Tvarkingai ir saugiai elgiasi gamtoje, išvykose, noriai dalyvauja tvarkant ir puošiant aplinką. • Paaiškina, kaip reikia taupyti elektrą, šilumą ir vandenį, kaip rūšiuoti šiukšles, esant galimybėms jas rūšiuoja. • Samprotauja apie profesijos pasirinkimą, kokių savybių reikia žmonėms, dirbantiems įvairius darbus. • Domisi žmonių gyvenimo būdu, jo kaita mūsų ir kitose šalyse. • Domisi savo giminės istorija, savo gimtosios vietovės ir Lietuvos žinomais žmonėmis, kultūros ir gamtos paminklais, gali apie kelis trumpai papasakoti. • Domisi aktualiais visuomeninio gyvenimo įvykiais. • Bando prisiimti atsakomybę už bendrą darbą, stengiasi prisidėti, dalyvauti ikimokyklinės įstaigos ir vietos bendruomenės talkose, šventėse ir kituose renginiuose. 	
--	--	--	--	--	--

11. SKAIČIAVIMAS IR MATAVIMAS

	Žingsniai	Metų pradžioje	Metų pabaigoje	Santykių su suaugusiaisiais srities pasiekimai	Užrašams
0–3 metai	1-asis žingsnis			<p>Skaičiavimas</p> <ul style="list-style-type: none"> • Gestais, mimika parodo, jog suvokia, ką reiškia yra (nėra), dar, taip (ne). <p>Matavimas</p> <ul style="list-style-type: none"> • Susidomi, kai parodomas kitokios formos, dydžio, spalvos daiktas: siekia jį paimti, tyrinėja. Atkreipia dėmesį į judančius, artėjančius daiktus, daug kartų kartoja matytus veiksmus su daiktais. 	
	2-asis žingsnis			<p>Skaičiavimas</p> <ul style="list-style-type: none"> • Supranta, ką reiškia vienas, dar vienas, du, daug (parodo pirštukais, kiek turi metukų). <p>Matavimas</p> <ul style="list-style-type: none"> • Žaisdamas stengiasi rasti reikiamos formos, dydžio ar spalvos daiktą. Nuotraukoje, piešinyje atpažįsta anksčiau matytą daiktą. Supranta vis daugiau žodžių, kuriais nusakoma daikto forma, dydis, spalva, judėjimas erdvėje: paimti didelį, nueiti iki, pažiūrėti į viršų ir pan.). 	
	3-asis žingsnis			<p>Skaičiavimas</p> <ul style="list-style-type: none"> • Skiria žodžius: mažai (vienas, du) ir daug. Paprašytas duoda kitiems po vieną žaislą, daiktą. • Geba išrikiuoti daiktus į vieną eilę. <p>Matavimas</p> <ul style="list-style-type: none"> • Tapatina daiktus pagal formą, dydį. Suranda tokios pat spalvos (raudonos, mėlynos, geltonos, žalios) daiktus. • Supranta, kad bokštas, kurio viršuje bus didesnės, o apačioje mažesnės kaladėlės, nebus tvirtas. Supranta ir pradeda vartoti daiktams lyginti skirtus žodžius: didelis – mažas, ilgas – trumpas, sunkus – lengvas, storas – plonas, toks pat – ne toks, kitoks, vienodi – skirtingi ir pan. 	

4–6 metai	4-asis žingsnis			<p style="text-align: center;">Skaičiavimas</p> <ul style="list-style-type: none"> Pradeda skaičiuoti daiktus, palygina dvi daiktų grupes pagal daiktų kiekį grupė-je. Padalina daiktus į grupes po lygiai (po du, po tris). Supranta, kad prie daiktų pridėdant po vieną jų skaičius grupėje didėja, o paimant po vieną – mažėja. Pradeda vartoti kelintinius skaitvardžius (pirmas, antras...). <p style="text-align: center;">Matavimas</p> <ul style="list-style-type: none"> Atpažįsta ir atrenka apskritos (skritulio), keturkampės (keturkampio), kvadratinės (kvadrato) formos daiktus, vienodo dydžio ar spalvos daiktus. Statydamas, konstruodamas, komponuodamas, grupuodamas pradeda atsižvelgti į daikto formą, dydį, spalvą. Labai skirtingus ir vienodus daiktus palygina pagal ilgį, storį, aukštį, masę ir pan. Dydžių skirtumams apibūdinti pradeda vartoti žodžius: didesnis – mažesnis, ilgesnis – trumpesnis, storesnis – plonesnis, aukštesnis – žemesnis ir pan. Už save didesnius daiktus vadina dideliais, o mažesnius – mažais. Pradeda skirti dešinę ir kairę savo kūno pusę, kūno priekį, nugarą. Nurodydamas kryptį (savo kūno atžvilgiu) naudoja žodžius: pirmyn – atgal, kairėn – dešinėn, aukštyn – žemyn. Paros dalis sieja su savo gyvenimo ritmu. Žino metų laikus ir būdingus jiems požymius. 	
	5-asis žingsnis			<p style="text-align: center;">Skaičiavimas</p> <ul style="list-style-type: none"> Supranta, kad daiktų skaičius nepriklauso nuo daiktų formos, dydžio ir kitų savybių bei jų padėties erdvėje. Skaičiuoja bent iki 5. Dėliodamas kelis daiktus, sugeba atsakyti į klausimus: Kiek iš viso? Kiek daugiau? Kiek mažiau? Pastebi, kaip sudaryta daiktų (elementų) seka, geba pratęsti ją 1–2 daiktais (elementais). Pratęsdamas pasikartojančių daiktų ar elementų seką, nebū- tinai laikosi tos pačios jos sudarymo logikos (pvz., iš pradžių gali imti daiktus ar elementus pagal vieną požymį, vėliau – pagal kitą). Skiria kelintinius skaitvardžius. Matavimas Skiria trikampę, stačiakampę formas. Randa mažai besiskiriančius daiktus. Kalbėdamas apie spalvą, vartoja žodžius „vienos spalvos“, „dvispalvis“. Grupuoja, komponuoja daiktus, atsižvelgdamas į jų spalvą, formą arba dydį. Palygindamas daiktų dydžius, naudojami sąlyginiai matavimai (trečiu daiktu). Kalbėdamas apie atstumą, daiktų ilgį, plotį, aukštį, storį, masę, vartoja žodžius: ilgesnis – trumpesnis, siauresnis – platesnis, aukštesnis – žemesnis, lengvesnis – sunkesnis. Supranta, ką reiškia sudėlioti nuo mažiausio iki didžiausio, ir atvirkščiai. Supranta, kad knygos skaitomos iš kairės į dešinę ir iš viršaus į apačią. Juda nurodyta kryptimi. Skiria ir žodžiais išreiškia erdvinius daikto santykius su savimi: priešais mane, už manęs, šalia manęs, mano kairėje ir pan. Pradeda suvokti praeitį, dabartį, ateitį. Skiria sąvokas šiandien, vakar, rytoj 	
	6-asis žingsnis			<p style="text-align: center;">Skaičiavimas</p> <ul style="list-style-type: none"> Susieja daiktų (realių ar pavaizduotų) kiekį su atitinkamu daiktų skaičių žyminiu simboliu. Skaičiuoja bent iki 10. Palygina mažai daiktų turinčias grupes pagal kiekį. Supranta ir vartoja žodžius: daugiau (mažiau) vienu, dviem, po lygiai, pusiau, į 2 dalis, į 4 dalis. 	

				<ul style="list-style-type: none"> • Atpažįsta, atkuria, pratęsia, sukuria skirtingų garsų, dydžių, formų, spalvų sekas su 2–3 pasikartojančiais elementais. Matavimas • Skiria plokštumos ir erdvės figūras: skritulį ir rutulį, kvadratą ir kubą. Klasifikuoja daiktus pagal dydį, formą arba spalvą. • Matuodamas atstumą, ilgį, tūrį, masę, naudojasi vienu ar keliais sąlyginiais matais (savo pėda, sprindžiu, trečiu daiktu). Atranda, kad į skirtingos formos daiktus galima sutalpinti tą patį skystą ar bierių medžiagų (vandens, smėlio ir kt.) kiekį. Lygindamas dydžius, vartoja jų skirtumo didumą pabrėžiančius žodžius (šiek tiek didesnis, truputį mažesnis, didžiausias, mažiausias ir kt.). • Apibūdina daiktų vietą ir padėtį kitų daiktų ar vienas kito atžvilgiu, sakydamas: į kairę, į dešinę, aukščiau, žemiau, virš, po, šalia, greta, viduryje, tarp, priešais, prieš, paskui, šalia vienas kito, už, tarp, viduje, išorėje ir kt. • Žino, jog gamtoje esama įvairios trukmės pasikartojančių ciklų (kartojasi savaitės dienos, metų laikai ir pan.). 	
	Vertybinių nuostata			Nusiteikęs pažinti pasaulį skaičiuodamas ir matuodamas.	
	Esminis gebėjimas			Geba skaičiuoti daiktus, palyginti daiktų grupes pagal kiekį, naudoti skaitmenis, apibūdinti daikto vietą eilėje, sudaryti sekas. Geba grupuoti daiktus pagal spalvą, formą, dydį. Jaučia dydžių skirtumus, daikto vietą ir padėtį erdvėje. Supranta ir vartoja žodžius, kuriais apibūdinamas atstumas, ilgis, masė, tūris, laikas. Pradedą suvokti laiko tėkmę ir trukmę.	
	7-asis žingsnis			<p>Skaičiavimas</p> <ul style="list-style-type: none"> • Pradedą suprasti ryšius tarp skaičių (pvz., kad šeši susidedą iš dviejų trejetų arba iš trijų dvejetų porų). Pradedą suprasti ir vartoti žodžius: sudėti, pridėti, atimti, kiek bus, kiek liks ir pan. • Išdėlioja daiktus į eilę pagal tą patį požymį (pvz., pagal spalvos intensyvumą). <p>Matavimas</p> <ul style="list-style-type: none"> • Skiria ir pavadina plokštumos figūras (apskritimą, skritulį, kvadratą, stačiakampį, trikampį) ir erdvės figūras (kubą, rutulį); aplinkoje randa daiktus, savo forma primenančius šias figūras. Dėlioja paveikslėlius iš didesnio kiekio elementų, stato iš smulkesnių detalių. Sugrupuoja daiktus pagal nurodytą požymį (dydį, formą). Pradedą suprasti, kad tas pats daiktas gali priklausyti kitai grupei pagal kitą požymį. • Pradedą suprasti, kada vartojami priešingos reikšmės žodžiai: mažas ir didelis, lengvas ir sunkus, šilta ir šalta ir kt. (pvz., sako: „Aš esu didelis, o kačiukas mažas, bet aš esu mažas, o namas didelis“). • Moka parodyti, kur yra greta (tačiau tik iš šonų, ne viršuje) esantys, bet nematomi objektai (pvz., laukujos durys, sodas). Žaisdamas naudojasi vis didesne erdve. 	

12. MENINĖ RAIŠKA

	Žingsniai	Metų pradžioje	Metų pabaigoje	Meninės raiškos srities pasiekimai	Užrašams
0–3 metai	1-asis žingsnis			<p style="text-align: center;">Muzika, šokis</p> <ul style="list-style-type: none"> • Reaguoja į muzikos garsus, melodijas, balso intonacijas, judesius, išraiškingą mimiką, suklysdamas, sutelkdamas žvilgsnį, nutildamas, nustodamas arba pradėdamas judėti, krykštaudamas, žaisdamas balso intonacijomis, garsais. <p style="text-align: center;">Žaidinimai, vaidyba</p> <ul style="list-style-type: none"> • Kalbinamas, žaidinamas reiškia emocijas, norus įvairiomis balso intonacijomis, veido mimika, lingavimu, plojimu, mojuodamas žaislu, daiktu. <p style="text-align: center;">Vizualinė raiška</p> <ul style="list-style-type: none"> • Storu pieštuku, teptuku, kreidele baksnoja, brauko, tepinėja palikdamas pėdsakus (taškus, įvairių krypčių linijų brėžius, dėmes). Domisi ir džiaugiasi dailės priemonėmis, jas liečia, apžiūrinėja, varto. 	
	2-asis žingsnis			<p style="text-align: center;">Muzika, šokis</p> <ul style="list-style-type: none"> • Įdėmiai klausosi muzikos ir aplinkos garsų, spontaniškai žaidžia balso intonacijomis, rankų ir kojų judesiais, mėgdžioja žaidinimų judesius, suaugusiųjų balso intonacijas, muzikos garsus, dviejų–trijų garsų melodijas ar daineles. Skambant muzikai ritmiškai ploja, trepsi, tūpčioja, barškina, stuksena koku nors daiktu. <p style="text-align: center;">Žaidinimai, vaidyba</p> <ul style="list-style-type: none"> • Žaidžiant sūpavimo, kykavimo, jodinimo, kutenimo, pirštukų žaidimus bei žaidimus mėgdžioja įvairias išgirstas intonacijas, parodytus veiksmus. Įvairius jausmus, norus rodo judesiais ir veiksmais (pamojuoja, apkabina). <p style="text-align: center;">Vizualinė raiška</p> <ul style="list-style-type: none"> • Spontaniškai keverzoja rankų judesių piešinius, juos apžiūrinėja. Džiaugiasi (šūk-čioja, krykštauja, mojuoja rankomis) dailės priemonės (tirštų dažų, minkštos tešlos) paliekamu pėdsaku ir patiriamais jutimais, siekia pakartoti ir pratęsti įdomią patirtį. • Tyrinėdamas dailės medžiagas ir priemones intuityviai atranda skirtingus veikimo jomis būdus (brauko pirštais, varvina dažus, maigo tešlą). 	
	3-asis žingsnis			<p style="text-align: center;">Muzika</p> <ul style="list-style-type: none"> • Emocingai atliepia klausomus kūrinčius (vaikiškas dainas, instrumentinius kūrinčius) – šypsosi, džiaugiasi, ploja, trepsi, sėdėdamas sūpuoja kojas ar pan. • Vienas ir kartu su kitais dainuoja 2–4 garsų daineles, palydėdamas jas judesiais. • Drauge su pedagogu žaidžia muzikinius žaidimus, jų 	

				<p>tekstą imituoja rankų, kūno judesiais (žingsniuoja, bėga, apsisuka).</p> <ul style="list-style-type: none"> • Apžiūrinėja, tyrinėja ritminius muzikos instrumentus ir jais ritmiškai groja kartu su pedagogu. • Kuria, dainuoja vieno aukščio tonu savitus žodžius, ritmuoja vaikiškais instrumentais ir daiktais. <p style="text-align: center;">Šokis</p> <ul style="list-style-type: none"> • Mėgdžioja žaidinimų, gyvūnų, augalų judesius. • Šoka spontaniškai kurdamas dviejų–trijų natūralių judesių (eina, pritupia, pasisuka ir kt.) seką. Žaidimai, vaidyba • Žaisdamas su daiktu ar žaislu atlieka matytus veiksmus, judesius. Įvairiai intonuodamas kalba apie tai, ką daro. Mėgdžioja šeimos narių kalbą, veiksmus. Muzikiniuose rateliuose judesiais, veiksmais vaizduoja siužeto elementus, reiškia savaiame kilusias emocijas. Vizualinė raiška • Spontaniškai reiškia emocijas, išpūdžius dailės priemonėmis ir medžiagomis. Piešia įvairias linijas, jas jungia į formas vis labiau koordinuodamas rankų judesius. Bando ką nors pavaizduoti (mamą, mašiną). Savo abstrakcijose išvelgia daiktus ar įvykius. • Eksperimentuoja dailės medžiagomis ir priemonėmis, tyrinėja įvairius veikimo jomis būdus. Piešdamas, spauduodamas, tapydamas, lipdydamas, konstruodamas labiau mėgaujasi procesu, o ne rezultatu. 	
4–6 metai	4-asis žingsnis			<p style="text-align: center;">Muzika</p> <ul style="list-style-type: none"> • Klausydamasis ir tyrinėdamas gamtos garsus, trumpus vokalinius ir instrumentinius kūrinius, judesiais emociškai atliepia jų nuotaiką, tempą bei keliais žodžiais juos apibūdina. • Kartu su kitais dainuoja trumpas, aiškaus ritmo, siauro diapazono, laipsniškos melodinės slinkties autorines ir liaudies dainas. Dainavimą palydi ritmiškais judesiais. Tyrinėja savo balso galimybes (dainuoja garsiai, tyliai, aukštai, žemai, greičiau, lėčiau). • Žaidžia įvairių tautų muzikinius žaidimus, atlikdamas kelis nesudėtingus judesius: eina, bėga rateliu, trepsi, ploja, mojuoja, sukasi po vieną ir už parankių. Tyrinėja garso išgavimo būdus kūno, gamtos, įvairiais muzikos instrumentais, jais ritmiškai pritaria suaugusiojo grojimui. • Improvizuoja skanduodamas, plodamas, trepsėdamas, stuksendamas, spontaniškai kuria ritminius, melodinius motyvus savo vardui, žodžiams. <p style="text-align: center;">Šokis</p> <ul style="list-style-type: none"> • Žaidžia vaizduojamuosius (darbo proceso, augalų vegetacijos, gyvūnų) šokamuosius žaidimus, šoka trijų–keturių natūralių judesių (bėga, sukasi, ritasi ir kt.) 	

				<p>šokius.</p> <ul style="list-style-type: none"> • Šoka spontaniškai kurdamas trijų–keturių natūralių judesių seką. <p>Žaidimai, vaidyba</p> <ul style="list-style-type: none"> • Žaisdamas atkuria matytų situacijų fragmentus, panaudoja tikrus daiktus, reikmenis, drabužius. Kuria dialogą tarp veikėjų, išraiškingai intonuoja. Žaisdamas atsipalaiduoja. Muzikiniuose rateliuose kuria ar savaip perteikia kelis veikėjų vaizduojančius judesius, veiksmus, spontaniškai reiškia emocijas. <p>Vizualinė raiška</p> <ul style="list-style-type: none"> • Patirtį išreiškia įvairiomis linijomis, jų deriniais, dėmėmis, geometrinėmis ir laisvomis formomis, spalvomis, išgaudamas šiek tiek atpažįstamus vaizdus, objektus, juos įvardija. Kuria spontaniškai, kartais pagal išankstinį sumanymą, kuris darbo eigoje dažnai kinta, „pasimeta“. Kūrybos procesą palydi pasakojimu, komentavimu, gestikuliacija, mimika. • Eksperimentuoja dailės medžiagomis ir priemonėmis, atrasdamas spalvų, linijų, formų, faktūrų įvairovę, turi mėgstamas spalvas. Kuria koliažus, spauduoja įvairiomis priemonėmis, konstruoja, lipdo nesudėtingas formas. 	
	5-asis žingsnis			<p>Muzika</p> <ul style="list-style-type: none"> • Balsu, judesiais, pasirinktu muzikos instrumentu spontaniškai improvizuoja, pritaria klausomam vokalinės, instrumentinės muzikos įrašui ar gyvai skambančios muzikos kūriniui. Savais žodžiais išsako kilusius įspūdžius. Atpažįsta kai kurių instrumentų (smuiko, būgno, dūdelės, varpelio) tembrus, girdėtus kūrinius. • Dainuoja vienbalses, dialoginio pobūdžio dainas, jaučia ritmą. Dainuodamas išbando balso skambesį, išmėgina jį įvairioje aplinkoje (grupėje, kieme ir kt.). Stengiasi tiksliau intonuoti, taisyklingiau artikuliuoti (aiškiai tarti balsius, priebalsius, dvibalsius), taisyklingiau stovėti, kvėpuoti. • Ritminiais, melodiniais, gamtos, savo gamybos vaikiškais muzikos instrumentais pritaria dainoms, šokiams, tyrinėja jų skambėjimo tembrus. • Improvizuodamas balsu, vaikišku muzikos instrumentu kuria ritmus, melodijas ketureiliams, mįslėms, patarlėms. • Šoka sukamuosius (kai sukamasi poroje) ratelius, paprastų žingsnių (paprastasis, aukštas paprastasis, stangrus, pritupiamasis) autorinius ir penkių–šešių natūralių judesių (bėga, sukasi, pašoka ir kt.) šokius. • Šoka improvizuotai kurdamas penkių šešių natūralių judesių seką, reaguodamas į muziką, išreiškdamas aplinkos vaizdus (gamtos reiškinius, gyvūnus). <p>Vaidyba</p> <ul style="list-style-type: none"> • Vaidindamas stalo, lėlių teatre, vaizduoja realistinį ir 	

				<p>fantastinį siužetą, išplėtoja vyksmą dialogu, monologu, keisdamas balso intonacijas. Išreiškia savo norus, jausmus, mintis, baimes. Susikuria ištįsą žaidimo aplinką, panaudodamas daiktus, drabužius, reikmenis. Muzikiniuose žaidimuose ir rateliuose kuria ar savaip perteikia 3–4 veiksmų seką, vaizduojančią augimą, darbus, veikėjų judėjimą, stengiasi perteikti veikėjo nuotaiką.</p> <p style="text-align: center;">Vizualinė raiška</p> <ul style="list-style-type: none"> • Savo emocijas, patirtį, įspūdžius išreiškia kitiems atpažįstamais vaizdais. Išryškina vaizduojamų objektų bruožus, reikšmingas detales. Objektus vaizduoja ne tokiais, kokius mato, o tokiais, ką apie juos žino. Kuria pagal išankstinį sumanymą, kuris procese gali kisti. • Eksperimentuoja tapybos, grafikos, mišriomis dailės priemonėmis ir medžiagomis, kuria sudėtingesnius koliažus, trimates formas iš įvairių medžiagų, asambliažus, fotografuoja, piešia skaitmeninėmis priemonėmis (piešimo programomis telefone, kompiuteryje). 	
	6-asis žingsnis			<p style="text-align: center;">Muzika</p> <ul style="list-style-type: none"> • Klausosi įvairaus stiliaus, žanrų muzikos kūrinių ir spalvomis ar piešiniu spontaniškai perteikia kilsius įspūdžius. Tyrinėja girdimos muzikos, triukšmo, tylos panašumus ir skirtumus. Įvardija kūrinio nuotaiką, tempą, dinamiką, skiria kai kuriuos instrumentus. • Dainuoja sudėtingesnio ritmo, melodijos, platesnio diapazono vienbalses dainas, jas gana tiksliai intonuoja. Dainuoja trumpas daineles kanonu, įsiklausydamas į savo ir draugų dainavimą. • Melodiniais vaikiškais muzikos instrumentais groja 2–3 garsų melodijas. Pritaria suaugusiojo grojimui, atlikdami muzikines pjeses solo ir orkestre, seka dirigento judesius, stengiasi kartu pradėti ir baigti kūrinėlį. • Improvizuodamas balsu, muzikos instrumentu kuria melodiją trumpam tekstui, paveikslui. Žaidžia muzikinius dialogus, kuria judesius kontrastingo pobūdžio muzikai. <p style="text-align: center;">Šokis</p> <ul style="list-style-type: none"> • Šoka sudėtingesnius ratelius (tiltelių, grandinėlės), paprastųjų ir bėgamųjų (paprastasis bėgamasis, aukštas bėgamasis, liaunas, smulkus bėgamasis) žingsnių autorinius ir natūralių judesių šokius. • Šoka improvizuotai kurdamas septynių–aštuonių natūralių judesių seką, perteikdamas trumpą siužetą ar pasirinktą nuotaiką, išreiškdamas erdvės (aukš- tai – žemai) ir laiko (greitai – lėtai) elementus. <p style="text-align: center;">Vaidyba</p> <ul style="list-style-type: none"> • Kurdamas lėlių, dramos vaidinimus pagal girdėtą pasaką ar pasiūlytą situaciją, improvizuoja trumpas žodines veikėjų frazes, fizinius veiksmus, atskleidžia jų 	

				<p>norus, emocines būsenas. Tikslingai naudoja daiktus, teatro reikmenis, drabužius, aplinką. Žaisdamas muzikinius žaidimus ir ratelius perteikia veikėjo mintis, emocijas.</p> <p>Vizualinė raiška</p> <ul style="list-style-type: none"> • Detalesniais, įtaigiais dailės darbais pasakoja realias ir fantastines istorijas, įvykius. Vaizdus papildo grafiniais ženklais (raidėmis, skaičiais, žodžiais ir kt.). Kuria pagal išankstinį sumanymą, nuosekliai bando jį įgyvendinti. Kartu su kitais kuria bendrus dailės darbus. • Skirtingiems sumanymams įgyvendinti dažniausiai tikslingai pasirenka dailės priemones ir technikas. Eksperimentuoja sudėtingesnėmis dailės technikomis, skaitmeninio piešimo ir kitomis kompiuterinėmis technologijomis. 	
				<p>Jaučia meninės raiškos džiaugsmą, rodo norą aktyviai dalyvauti meninėje veikloje.</p>	
				<p>Spontaniškai ir savitai reiškia įspūdžius, išgyvenimus, mintis, patirtas emocijas muzikuodamas, šokdamas, vaidindamas, vizualinėje kūryboje.</p>	
				<p>Muzika</p> <ul style="list-style-type: none"> • Klausosi kompozitorių ir liaudiškos muzikos kūrinių. Įvardija kai kuriuos klausytų kūrinių autorius ir atpažįsta liaudiškos muzikos kūrinius. Tyrinėja melodijos judėjimo kryptį, dermę, atlikimo rūšis. • Išraiškingai, skambiu, natūraliu balsu dainuoja dainas a cappella ar su instrumentiniu pritarimu. Dainuoja oktavos ribose solo, ansamblyje ir su visa grupe. Tyrinėja balso skambėjimo ypatumus dainuodami su žodžiais ir be jų, žaisdami įvairius žaidimus. • Noriai, džiugiai groja ir improvizuoja daiktais iš gamtos (akmenukais, lazdelėmis, kriauklytėmis, kankorėžiais, riešutais ir kt.), savos gamybos vaikiškais muzikos instrumentais. Groja ritmiškai, aiškiai, taisyklingai sėdi, laiko instrumentą (būgnelį, trikampį, molio švilpynę ir kt.) ir pritaria dainoms, šokiams, rateliams, muzikiniams žaidimams. • Kuria ritmus ir melodijas dainoms, improvizuoja muzikos instrumentais pagal savo sugalvotą ar suaugusiojo pasiūlytą temą. <p>Šokis</p> <ul style="list-style-type: none"> • Žaisdamas šokamuosius žaidimus, šokdamas ratelius, natūralių judesių autorinius šokius savitai reiškia nuotaikas. • Kuria natūralių judesių trumpą šokį, reaguodamas į muziką, perteikdamas trumpą siužetą ar pasirinktą nuotaiką, išreiškdamas šokio elementus (erdvę, laiką ir energiją). 	
	7-asis žingsnis				

				<p style="text-align: center;">Vaidyba</p> <ul style="list-style-type: none"> • Kurdamas lėlių, dramos vaidinimus pagal girdėtą pasaką, pasiūlytą meninę ar ugdomąją situaciją, bendradarbiauja su kitu vaidinimo veikėju. Improvizuoja dialogą, nuoseklią veiksmų seką, laisvai, su pasitikėjimu atskleidžia veikėjų norus, emocines būsenas. Naudoja charakteringas balso intonacijas, judesius, aprangos detales, prireikus – menamus ar tikrus reikmenis, dekoracijas. Žaidžia muzikinius žaidimus ir ratelius, vaizduodamas veikėjų bendravimo sceneles. Vizualinė raiška • Drąsiai įgyvendina savo kūrybinius sumanymus. Numato galimą sumanymo realizavimo seką bei rezultatą. Įvairiai varijuodamas spalvų, linijų bei formų junginiais ir deriniais, išryškindamas detales pasakoja apie patirtus išgyvenimus, matytus objektus, įsivaizduojamus įvykius, istorijas. Kurdamas bendrus darbus bando derinti savo sumanymus ir veiksmus su kitais. • Kūrybiškai panaudoja tradicines ir netradicines medžiagas, priemones, technikas sumanymui įgyvendinti. Bando kurti naudodamasis skaitmeninio piešimo ar kitomis kompiuterinėmis programomis, skaitmeninėmis priemonėmis. 	
--	--	--	--	---	--

13. ESTETINIS SUVOKIMAS

	Žingsniai	Metų pradžioje	Metų pabaigoje	Estetinio suvokimo srities pasiekimai	Užrašams
0–3 metai	1-asis žingsnis			<ul style="list-style-type: none"> • Susidomi, trumpam sutelkia dėmesį bei rodo pasitenkinimą (krykštauja, siekia paliesti rankomis), kai yra emocingai kalbinamas suaugusiojo, kai mato ryškius, gražių formų daiktus, spalvingus paveikslėlius, žaislus, girdi ritmiškus muzikos ir kitus garsus, mato šokio judesius. 	
	2-asis žingsnis			<ul style="list-style-type: none"> • Skirtingai reaguoja girdėdamas besikeičiančių intonacijų suaugusiojo kalbinimą, muzikos garsus, matydamas gražius gamtos bei aplinkos daiktus ar vaizdus, spalvingas knygelių iliustracijas, šokančius ir vaidinančius vaikus ar suaugusiuosius. Intuityviai mėgdžioja tai, kas jam patinka. 	
	3-asis žingsnis			<ul style="list-style-type: none"> • Atpažįsta (suklūsta, rodo) kai kuriuos jau girdėtus muzikos kūrinius, matytus šokius, ratelius, vaidinimo veikėjus, dailės kūrinius. • Emocingai reaguoja girdėdamas darnų garsų, intonacijų, žodžių sąskambį, žiūrinėdamas savo ir kitų piešinėlius, spalvingas knygelių iliustracijas, žaislus, džiaugdamosis savo puošnia apranga. • Paklaustas pasako, ar patiko muzikos kūrinėlis, dainelė, šokis, vaidinimas, dailės darbelis. 	

4-6 metai	4-asis žingsnis			<ul style="list-style-type: none"> • Džiaugiasi menine veikla, nori dainuoti, šokti, vaidinti, pasipuošti, gražiai atrodyti. • Skirtingai reaguoja (ramiai ar emocingai) klausydamas ir stebėdamas skirtingo pobūdžio, kontrastingus meno kūriniai, aplinką. • Keliais žodžiais ar sakiniiais pasako savo įspūdžius apie klausytą muziką, dainelę, eilėraščių, pasaką, matytą šokį, vaidinimą, dailės kūrinį, knygelių iliustracijas, gamtos ir aplinkos daiktus ir reiškinius, pastebi ir apibūdina kai kurias jų detales. Reaguoja į kitų nuomonę. 	
	5-asis žingsnis			<ul style="list-style-type: none"> • Mėgaujasi muzikavimu, šokiu, vaidyba, dailės veikla. Rodo pasitenkinimą bendra veikla ir kūryba, gėrasi savo ir kitų menine veikla, geru elgesiu, darbais. Gro- žisi gamtos spalvomis, formomis, garsais. • Pastebi kai kuriuos meninės kūrybos proceso ypatumus (siužetą, veikėjų bruo- žus, nuotaiką, spalvas, veiksmus). Pasako, kaip jautėsi ir ką patyrė dainuodamas, šokdamas, vaidindamas, piešdamas. <ul style="list-style-type: none"> • Dalijasi įspūdžiais po koncertų, spektaklių, parodų, renginių lankymo. Pasako savo nuomonę apie muzikos kūrinėlį, dainelę, šokį, vaidinimą, dailės darbelį, aplinką, drabužį, tautodailės ornamentais papuoštus daiktus. 	
	6-asis žingsnis			<ul style="list-style-type: none"> • Stengiasi kuo gražiau šokti, vaidinti, deklamuoti, dainuoti, groti, piešti, konstruoti. Gėrasi ir grožisi savo menine kūryba. • Pastebi papuoštą aplinką, meno kūriniai ir pasako, kas jam gražu. Palankiai vertina savo ir kitų kūrybinę veiklą, pasako vieną kitą argumentą, kodėl gražu. • Pasakoja įspūdžius apie muzikos, vaidinimo, šokio siužetą, matytus dailės, tautodailės kūriniai, vaizduojamus įvykius, veikėjus, nuotaiką, kilusius vaizdinius. Pla- čiau papasakoja, ką sukūrė, kaip pats bei kiti dainavo, grojo, šoko, vaidino, piešė. 	
Vertybinė nuostata				Domisi, gėrasi, grožisi aplinka, meno kūriniais, menine veikla.	
Esminis gebėjimas				Pastebi ir žavisi aplinkos grožiu, meno kūriniais, džiaugiasi savo ir kitų kūryba, jaučia, suvokia ir apibūdina kai kuriuos muzikos, šokio, vaidybos, vizualaus meno estetikos ypatumus, reiškia savo estetinius potyrius, dalijasi išgyvenimais, įspūdžiais.	
	7-asis žingsnis			<ul style="list-style-type: none"> • Nori matyti ir kurti grožį aplinkoje, kūrybinėje ir kasdienėje veikloje. • Atpažįsta ir pasakoja apie muzikoje, šokyje, vaidinime, vizualiajame mene vaizduojamus gamtos, aplinkos, žmonių gyvenimo įvykius, objektus. Išsako samprotavimus apie muzikos, vaidinimo, šokio, dailės, tautodailės kūriniai siužetą, vaizduojamų įvykių kaitą, veikėjams būdingus bruožus, kilusius vaizdinius, potyrius. <ul style="list-style-type: none"> • Pastebi, kas gražu, ir stengiasi tai panaudoti savo meninėje raiškoje. • Pasakoja, aiškina, ką pats sukūrė, kaip kūrė. Pasako, kurių kūriniai malonu klausyti ir žiūrėti, o kurių nesinori klausyti, nemalonu žiūrėti. Reiškia savo nuomonę, kodėl gražu. Domisi kitų kūrybinėmis idėjomis, sumanymais, geranoriškai juos komentuoja. 	

14. INICIATYVUMAS IR ATKAKLUMAS

	Žingsniai	Metų pradžioje	Metų pabaigoje	Iniciatyvumo ir atkaklumo srities pasiekimai	Užrašams
0–3 metai	1-asis žingsnis			<ul style="list-style-type: none"> • Pats juda (šliaužia, ropoja, eina) sudominusių žaislų, daiktų link. Trumpam sutelkia žvilgsnį, seka judantį daiktą akimis, klausosi, atlieka tikslingus judesius, veiksmus su daiktais. • Šypsodamasis, žvelgdamas į akis, čiauškdamas, duodamas žaislą kitam paskatina su juo žaisti; išreiškdamas norus parodo „taip“ arba „ne“. 	
	2-asis žingsnis			<ul style="list-style-type: none"> • Pats pasirenka daiktus, su jais žaidžia, daug kartų atkakliai bando atlikti naują veiksmą, kartoja tai, kas pavyko. Judesį, veiksmą ar garsą gali pakartoti tuoj pat, po kelių valandų, dienų, todėl savarankiškai modeliuoja kelis judesius ar veiksmus į vieną seką. Trumpam atitraukus dėmesį vėl sugrįžta prie ankstesnės veiklos. • Pats noriai mokosi iš tų, su kuriais jaučiasi saugus. • Veiksmais ir atskirais žodžiais reiškia norus, veda suaugusįjį prie dominančių daiktų. Protestuoja, reiškia nepasitenkinimą, negalėdamas įveikti kliūtis. 	
	3-asis žingsnis			<ul style="list-style-type: none"> • Nuolat energingai žaidžia, ką nors veikia, laisvai juda erdvėje, pats keičia veiklą, pasirenka vieną iš kelių daiktų, sugalvoja būdus, kaip pasiekti neprieinamą norimą daiktą. • Mėgsta išbandyti suaugusiojo pasiūlytus naujus žaislus, žaidimus, neįprastą veiklą. <ul style="list-style-type: none"> • Ekspresyviai reiškia savo norus, sako „ne“. 	
4–6 metai	4-asis žingsnis			<ul style="list-style-type: none"> • Dažniausiai pats pasirenka ir kurį laiką kryptingai plėtoja veiklą vienas ir su draugais. • Kviečiant, sudominant įsitraukia į suaugusiojo pasiūlytą veiklą jam, vaikų grupei ar visai vaikų grupei. • Susidūręs su kliūtimi arba nesėkme, bando ką nors daryti kitaip arba laukia suaugusiojo pagalbos. Siekia savarankiškumo, bet vis dar laukia suaugusiųjų paskatinimo, padrąsinimo. 	
	5-asis žingsnis			<ul style="list-style-type: none"> • Pats pasirenka ir ilgesnį laiką kryptingai plėtoja veiklą vienas ir su draugais. • Lengviau pereina nuo paties pasirinktos prie suaugusiojo jam, vaikų grupei ar visai vaikų grupei pasiūlytos veiklos. Suaugusiojo pasiūlytą veiklą atlieka susitelkęs, išradingai, savaip, savarankiškai. • Ilgesnį laiką pats bando įveikti kliūtis savo veikloje, nepavykus kreipiasi pagalbos į suaugusįjį. 	
	6-asis žingsnis			<ul style="list-style-type: none"> • Turiningai plėtoja paties pasirinktą veiklą, ją tęsia po dienos miego, kitą dieną, kelias dienas. • Susidomėjęs ilgesniam laikui įsitraukia į suaugusiojo jam, vaikų grupei ar visai vaikų grupei pasiūlytą veiklą, siūlo vaikams ir suaugusiajam įsitraukti į jo paties sugalvotą veiklą. • Savarankiškai bando įveikti kliūtis savo veikloje, nepasisėkus bando įtraukti bendraamžius ir tik po to kreipiasi į suaugusįjį. 	
Vertybinė nuostata				Didžiuojasi savimi ir didėjančiais savo gebėjimais.	

Esminis gebėjimas				Savo iniciatyva pagal pomėgius pasirenka veiklą, ilgam įsitraukia ir ją plėtoja, geba pratęsti veiklą po tam tikro laiko tarpo, kreipiasi į suaugusiųjų pagalbą, kai pats nepajėgia susidoroti su kilusiais sunkumais.	
	7-asis žingsnis			<ul style="list-style-type: none"> • Nusiteikęs pradėti, siūlyti naują veiklą, ją užbaigti, užmegzti naują draugystę, naują kontaktą su suaugusiais. • Savo iniciatyva pagal savo pomėgius, interesus pasirenka veiklą, ilgam įsitraukia, ją plėtoja. • Nuo pradžios iki pabaigos gali atlikti ir nepatrauklią veiklą. • Palankiai priima iššūkius, bando pats įveikti kliūtis. • Kreipiasi į suaugusiųjų pagalbą, kai pats nepajėgia susidoroti su kilusiais sunkumais. 	

15. TYRINĖJIMAS

	Žingsniai	Metų pradžioje	Metų pabaigoje	Tyrinėjimo srities pasiekimai	Užrašams
0–3 metai	1-asis žingsnis			<ul style="list-style-type: none"> • Stengiasi pamatyti, išgirsti, paliesti, paimti, paragauti žaislus ir kitus daiktus. • Reaguoja į tai, kas vyksta aplinkui, bando dalyvauti (mimika, judesiai, garsai). 	
	2-asis žingsnis			<ul style="list-style-type: none"> • Stengiasi išbandyti žaislus ar daiktus, stebi, kas vyksta aplinkui, rodo kitiems, ką pavyko padaryti. • Mėgsta žaisti slėpynių. Patikusį veiksmažodį prašo pakartoti daug kartų. 	
	3-asis žingsnis			<ul style="list-style-type: none"> • Atsargiai elgiasi su nepažįstamais daiktais ir medžiagomis, tačiau rodo susidomėjimą, bando aiškintis, kas tai yra, kaip ir kodėl tai veikia, vyksta. 	
4–6 metai	4-asis žingsnis			<ul style="list-style-type: none"> • Pats pasirenka žaidimui ar kitai veiklai reikalingus daiktus ir medžiagas, paaiškina, kodėl pasirinko. • Žaisdamas tyrinėja, išbando daiktus bei medžiagas (pvz., plaukia ar skęsta, rieda ar sukasi ratu, tinka daiktai vienas prie kito, ar ne ir pan.). 	
	5-asis žingsnis			<ul style="list-style-type: none"> • Geba suvokti ryšį tarp to, kaip daiktas padarytas ir jo paskirties (pvz., ratai yra apvalūs, nes mašinos paskirtis yra judėti). • Domisi medžiagomis, iš kurių padaryti daiktai, ir jų savybėmis. Suvokia medžiagos, iš kurios padarytas daiktas, pasirinkimo tikslumą (pvz., kodėl mašinos korpusas iš metalo, o padangos iš gumos). • Paaiškina, kad su nežinomais daiktais ir medžiagomis reikia elgtis atsargiai, stengiasi taip daryti. • Išskiria akivaizdžius daiktų, medžiagų, gyvūnų, augalų bruožus, savybes, kalbėdami apie tai kartais susieja 	

				skirtingus pastebėjimus	
	6-asis žingsnis			<ul style="list-style-type: none"> • Domisi aplinka, mėgsta stebėti, kaip auga augalai, kaip elgiasi gyvūnai, noriai atlieka paprastus bandymus, tyrinėja, iš kokių medžiagų padaryti daiktai, kur jie naudojami. <ul style="list-style-type: none"> • Samprotauja apie tai, ką atrado, sužinojo, kelia tolesnius klausimus, siūlo idėjas, ką dar galima būtų tyrinėti. • Domisi, kaip seniau gyveno žmonės, kaip žmonės gyvena kitose šalyse. • Aktyviai tyrinėdami aplinką demonstruoja vis didėjančią kūno kontrolę, tinkamai pasitelkia visus pojūčius, savo galimybėms išplėsti pasitelkia įrankius ir kitas priemones (pvz., lupą, mikroskopą). • Su suaugusiaisiais ar kitais vaikais aptaria nesudėtingų stebėjimų, bandymų ar konstravimo planus, numato rezultata, mokosi pavaizduoti juos nesudėtingose lentelėse, diagramose, išradingai, kūrybiškai pristato savo tyrinėjimus ir kitus darbus. • Stebėdamas fotografijas aiškinasi, kuo yra panašūs su savo artimaisiais, kuo skiriasi nuo jų. <ul style="list-style-type: none"> • Lygina daiktus, medžiagas, gyvūnus ir augalus, atsižvelgdamas į savybes, juos tikslingai grupuoja ir klasifikuoja. 	
Vertybinė nuostata				Smalsus, domisi viskuo, kas vyksta aplinkui, noriai stebi, bando, samprotauja.	
Esminis gebėjimas				Aktyviai tyrinėja save, socialinę, kultūrinę ir gamtinę aplinką, įvaldo tyrinėjimo būdus (stebėjimą, bandymą, klausinėjimą), mąsto ir samprotauja apie tai, ką pastebėjo, atrado, pajuto, patyrė.	
	7-asis žingsnis			<ul style="list-style-type: none"> • Domisi gamtinės aplinkos tyrinėjimais (stebėjimais, bandymais). Siūlo idėjas, ką norėtų tyrinėti, išbandyti, pasirenka tai, kas labiausiai domina. <ul style="list-style-type: none"> • Suaugusiojo padedamas numato, ką reikės atlikti, pasiūlo, kokias priemones ir kaip galima panaudoti tyrinėjant, stebi ar bando, aptaria ir daro išvadas. Tai, ką sužinojo tyrinėdamas, susieja su tuo, ką jau žinojo, išsako savo abejones ir ką dar norėtų sužinoti. • Suaugusiojo padedamas atlieka paprastus artimiausios socialinės aplinkos, žmonių gyvenimo, darbo, kūrybos tyrinėjimus (stebi, klausia, nupiešia, nufotografuoja, ieško informacijos įvairiuose šaltiniuose). • Tyrinėjimams naudoja skaitmenines technologijas (kompiuterį, mobilųjį telefoną, fotoaparata ir kt.). • Tyrinėja susidomėjęs, atidžiai, stengiasi viską pastebėti. 	

				<p>Samprotauja apie pastebėtas aplinkos objektų savybes, požymius, žmonių gyvenimo būdo bruožus, palygina, kritiškai vertina.</p> <ul style="list-style-type: none"> • Atskiria dalis nuo visumos, sujungia dalis į visumą, sudaro sekas, grupuoja, klasifikuoja. Projektuoja, modeliuoja. • Tyrinėjimo rezultatus pavaizduoja piešiniu, nuotraukomis, nesudėtinga schema, pristato kitiems. Baigęs tyrinėjimą, aptaria, kaip pavyko viską atlikti, ką galima buvo daryti kitaip. • Stebėdamas ar vykdydamas bandymą stengiasi viską atlikti tvarkingai, laikytis sutartų taisyklių. Paaiškina, kad gamtą ar socialinę aplinką tyrinėti reikia atsargiai, nežalojant, neniokojant, nurodo, ko reikia saugotis gamtoje (neragauti nepažįstamų vaisių, uogų, neimti į rankas vabzdžių ir t. t.), buityje, gatvėje. 	
--	--	--	--	---	--

16. PROBLEMŲ SPRENDIMAS

	Žingsniai	Metų pradžioje	Metų pabaigoje	Problemų sprendimo srities pasiekimai	Užrašams
0–3 metai	1-asis žingsnis			<ul style="list-style-type: none"> • Pakartoja nepasisekusį veiksmą, jį keičia, kad pasiektų laukiamą rezultatą. Mimika, gestais ir žodžiais parodo, kad susidūrė su kliūtimi, tikėdamasis suaugusiojo ar vyresnio vaiko pagalbos. 	
	2-asis žingsnis			<ul style="list-style-type: none"> • Susidūręs su sudėtinga veikla, kliūtimi, išbando jau žinomus veikimo būdus. Stebi, kaip panašioje situacijoje elgiasi kiti ir išbando jų naudojamus būdus. • Nepavykus įveikti kliūtis, meta veiklą arba laukia pagalbos. 	
	3-asis žingsnis			<ul style="list-style-type: none"> • Drąsiai imasi sudėtingos veiklos, atkakliai, keisdamas veikimo būdus bando ją atlikti pats, stebi savo veiksmų pasekmes. • Nepavykus įveikti sudėtingos veiklos ar kliūtis, prašo pagalbos arba meta veiklą 	
4–6 metai	4-asis žingsnis			<ul style="list-style-type: none"> • Supranta, kad susidūrė su sudėtinga veikla, kliūtimi, problema. • Nori ją įveikti, išbando paties taikytus, stebėtus ar naujai sugalvotus veikimo būdus. • Stebi savo veiksmų pasekmes, supranta, kada pavyko įveikti sunkumus. Nepasisekus prašo suaugusiojo pagalbos. 	
	5-asis žingsnis			<ul style="list-style-type: none"> • Retsykiais pats ieško sunkumų, kliūčių, aktyviai bando įveikti sutiktus sunkumus. • Ieško tinkamų sprendimų, tariasi su kitais, mokosi iš nepavykusių veiksmų, poelgių. • Nepasisekus samprotauja, ką galima daryti toliau, 	

				kitaip arba prašo suaugusiojo pagalbos.	
	6-asis žingsnis			<ul style="list-style-type: none"> • Atpažįsta, su koku sunkumu ar problema susidūrė. • Ieško tinkamų sprendimų, pradeda numatyti priimtų sprendimų pasekmes, tariasi su kitais ir atsižvelgia į jų nuomonę, siūlo ir priima pagalbą, mokosi iš savo ir kitų klaidų. • Nepasisekus bando kelis kartus, ieškodamas vis kitos išeities arba prašo kito vaiko ar suaugusiojo pagalbos. 	
Vertybinė nuostata				Nusiteikęs ieškoti išeičių kasdieniams iššūkiams bei sunkumams įveikti.	
Esminis gebėjimas				Atpažįsta ką nors veikiant kilusius iššūkius bei sunkumus, dažniausiai supranta, kodėl jie kilo, suvokia savo ir kitų ketinimus, ieško tinkamų sprendimų ką nors išbandydamas, tyrinėdamas, aiškindamasis, bendradarbiaudamas, pradeda numatyti priimtų sprendimų pasekmes.	
	7-asis žingsnis			<ul style="list-style-type: none"> • Sudėtingą veiklą, kliūtis, sunkumus ar problemas priima natūraliai, nusiteikęs juos įveikti. • Ieškodamas, kaip susidoroti su sudėtinga veikla, kliūtimi ar problema, samprotauja apie sprendimus, jų pasekmes, pasirenka tinkamiausią sprendimą iš kelių galimų. Tariasi su kitais, drauge ieško išeities, siūlo ir priima pagalbą. • Supranta ir pasako, ar problemą gali įveikti pats kartu su kitais vaikais, ar būtina suaugusiojo pagalba. 	

17. KŪRYBIŠKUMAS

	Žingsniai	Metų pradžioje	Metų pabaigoje	Santykių su suaugusiais srities pasiekimai	Užrašams
0–3 metai	1-asis žingsnis			<ul style="list-style-type: none"> • Pastebi ir smalsiai, gyvai reaguoja į naujus daiktus, žmones, aplinkos pasikeitimus. 	
	2-asis žingsnis			<ul style="list-style-type: none"> • Domisi naujais daiktais, vaizdais, garsais, judesiais. • Atranda naujus veiksmus (tapyti ant veidrodžio, ridenti, nardinti į vandenį ir kt.) ir taiko juos daiktų tyrinėjimui. 	
	3-asis žingsnis			<ul style="list-style-type: none"> • Atranda vis naujus dalykus artimiausioje įprastoje aplinkoje. • Įsivaizduoja gyvūnus, augalus, daiktus, apie kuriuos jam pasakojama, skaitoma. Žaisdamas atlieka įsivaizduojamus simbolinius veiksmus. 	

4-6 metai	4-asis žingsnis			<ul style="list-style-type: none"> • Išvelgia naujas įprastų daiktų bei reiškinių savybes. • Pasitelkia vaizduotę ką nors veikdamas: žaisdamas, pasakodamas, judėdamas. • Sugalvoja įdomių idėjų, skirtingų veikimo būdų. 	
	5-asis žingsnis			<ul style="list-style-type: none"> • Klausinėja, aiškindamasis jam naujus, nežinomus dalykus. • Savitai suvokia ir vaizduoja pasaulį. • Išradingai, neįprastai naudoja įvairias medžiagas, priemones. Lengvai sugalvoja, keičia, pertvarko savitas idėjas, siūlo kelis variantus. • Džiaugiasi savitu veikimo procesu ir rezultatu. 	
	6-asis žingsnis			<ul style="list-style-type: none"> • Nori atlikti ir suprasti vis daugiau naujų, nežinomų dalykų. • Kelia probleminius klausimus, diskutuoja, svarsto, įsivaizduoja, fantazuoja. • Ieško atsakymų, naujų idėjų, netikėtų sprendimų, neįprastų medžiagų, priemonių, atlikimo variantų, lengvai, greitai keičia, pertvarko, pritaiko, siekia savito rezultato. • Drąsiai, savitai eksperimentuoja, nebijo suklysti, daryti kitaip. 	
Vertybinė nuostata				Jaučia kūrybinės laisvės, spontaniškos improvizacijos bei kūrybos džiaugsmą.	
Esminis gebėjimas				Savitai reiškia savo išpūdžius įvairioje veikloje, ieško nežinomos informacijos, siūlo naujas, netikėtas idėjas ir jas savitai įgyvendina.	
	7-asis žingsnis			<ul style="list-style-type: none"> • Greitai pastebi ir renkasi tai, kas nauja, sudėtinga. • Išvelgia dar neišbandytas veiklos, saviraiškos galimybes, kelia probleminius klausimus, diskutuoja, svarsto. • Pasineria į kūrybos procesą, įsivaizduoja, fantazuoja, remiasi vidine nuojauta, turimas patirtis jungdamas į naujas idėjas, simbolius, naujus atlikimo būdus. • Pats ir kartu su kitais ieško atsakymų, netikėtų idėjų, savitų sprendimų, neįprastų medžiagų, atlikimo variantų, lengvai, greitai keičia, pertvarko, pritaiko, siekia savito rezultato. • Nebijo daryti kitaip, būti kitoks, drąsiai, savitai eksperimentuoja. 	

18. MOKĖJIMAS MOKYTIS

	Žingsniai	Metų pradžioje	Metų pabaigoje	Santykių su suaugusiaisiais srities pasiekimai	Užrašams
0–3 metai	1-asis žingsnis			<ul style="list-style-type: none"> • Reaguoja į kalbinimą, mimiką, žaislus, daiktus. Stebi ir susitapatina, mėgdžioja, siekia išgauti tą patį rezultatą. Pradedą tyrinėti žaislus ir daiktus visais pojūčiais. 	
	2-asis žingsnis			<ul style="list-style-type: none"> • Nori naujų išpūdžių, todėl aktyviai domisi aplinkos daiktais, juda, norėdamas paimti, pasiekti, išbandyti žaislus ar daiktus. Stebi ir mėgdžioja, klausia. • Patraukia, pastumia, paridena, įdeda daiktus ir stebi, kas vyksta, bando pakartoti pavykusį veiksmą. Stebi, mėgdžioja, klausia. 	
	3-asis žingsnis			<ul style="list-style-type: none"> • Veikia spontaniškai ir tikėdamasis tam tikro rezultato. • Klausia, kaip kas nors vyksta, kaip veikia, atidžiai stebi, bando. Modeliuoja veiksmus ir siužetinio žaidimo epizodus. • Džiaugiasi tuo, ko išmoko. 	
4–6 metai	4-asis žingsnis			<ul style="list-style-type: none"> • Pasako, parodo, ką nori išmokti. • Mėgsta kūrybiškai žaisti, veikti, siūlo žaidimų ir veiklos idėjas, imasi iniciatyvos joms įgyvendinti, pastebi ir komentuoja padarinius. • Pasako, ką veikė ir ką išmoko. 	
	5-asis žingsnis			<ul style="list-style-type: none"> • Norėdamas ką nors išmokti, pasako, ko nežino ar dėl ko abejoja. • Drąsiai spėja, bando, klysta ir taiso klaidas, klauso, ką sako kiti, pasitikslina. • Aptaria padarytus darbus, planuoja, ką darys toliau, spėlioja, kas atsitiks, jeigu... 	
	6-asis žingsnis			<ul style="list-style-type: none"> • Kalba apie tai, ką norėtų išmokti, ką darys, kad išmoktų, numato, ką veiks toliau, kai išmoks. Laiko save tikru mokiniu, atradėju. • Drąsiai ieško atsakymų į klausimus, rodo iniciatyvą iškeldamas ir sprendamas problemas. Išsiaiškina, kokios informacijos reikia, randa reikiamą informaciją įvairiuose šaltiniuose, pvz., enciklopedijose, žinyuose. Siūlo ir jungia idėjas bei strategijas joms įgyvendinti. • Pasako, ką jau išmoko, ko dar mokosi, paaiškina, kaip mokėsi, kaip mokysis toliau. 	
Vertybinė nuostata				Noriai mokosi, džiaugiasi tuo, ką išmoko.	
Esminis gebėjimas				Mokosi žaisdamas, stebėdamas kitus vaikus ir suaugusiuosius, klausinėdamas, ieškodamas informacijos, išbandydamas, sprendamas problemas, kurdamas, įvaldo kai kurias mokymosi būdus, pradeda suprasti mokymosi procesą.	




	7-asis žingsnis			<ul style="list-style-type: none">• Samprotauja apie mokymąsi mokykloje, išsako savo požiūrį į mokymąsi, jo prasmę.• Kelia nesudėtingus mokymosi tikslus ir numato, kaip jų sieks, samprotauja apie tai, kaip pavyko.• Kalba apie tai, kad daug sužinoti ir daug ko išmolti apie žmones, daiktus, gamtą galima klausinėjant, stebint aplinką, iš spaudos ir knygų, enciklopedijų, interneto, TV ir kt.• Savarankiškai susiranda nesudėtingą informaciją, klausinėja draugus, suaugusiuosius, kai reikia, prašo suaugusiųjų pagalbos.• Siūlo idėjas, ko ir kaip galima būtų mokytis kartu, imasi iniciatyvos joms įgyvendinti. Mokosi iš kitų.• Apmąsto ir samprotauja, ko mokėsi, ką išmoko, ko dar norėtų išmolti.	
--	-----------------	--	--	--	--

Priedas Nr.3

(Pildoma pagal Priešmokyklinio ugdymo bendrosios programą 2014)

Priešmokyklinio amžiaus vaikų pasiekimų vertinimas

Vaiko vardas ir pavardė.....

Kompetencijos	Metų pradžioje <i>(galimi sutrumpinti žymėjimai arba žodinis apibūdinimas)</i>	Metų pabaigoje	Žinios ir gebėjimai <i>(bendras pasiekimų turinys, pagal kurį vertinami gebėjimai metų pradžioje ir pabaigoje)</i>	Užrašams <i>(individualūs pasiekimų požymiai)</i>
Socialinė	<p>Pasiekė</p>  <p>Siekia</p>  <p>Reikia pasistengti</p> 		<ul style="list-style-type: none"> • Apibūdina save kaip asmenį, pasako kiek metų, vardą, pavardę, kitus asmeninius duomenis. • Domisi savo ir kitų emocijomis, jausmais bei jų raiška. • Atpažįsta ir įvardija ne tik savo jausmus, bet ir nuotaikas bei jų priežastis. • Atpažįsta kitų emocijas ar jausmus, bando į juos atsiliiepti (paguosti, užjausti), keisti savo elgesį (susilaikyti, neskaudinti, atsižvelgti į kito norus). • Susijaudinęs, išsigandęs, sutrikęs bando nusiraminti ir ieškoti pagalbos. • Taiko kelis skirtingus kitiems priimtinius emocijų ir jausmų reiškimo būdus. Numato, kaip jaustųsi pats ar kitas asmuo įvairiose situacijose. • Supranta, kad skirtingose vietose (darželyje, mokykloje ir kt.) yra kitokia tvarka, kitos taisyklės, linkęs jas suprasti ir jų laikytis. • Pasitiki savimi ir savo gebėjimais. • Supranta savo augimą, pasako, kaip atrodo, kuo domisi, ką veikia. • Jaučiasi esąs savo šeimos, grupės narys, priskiria save giminei (močiutės, seneliai, tetos, pusbroliai, pusseserės), gimtinei. • Ima suprasti, ką jis pats gali padaryti, pakeisti, o kas nuo jo norų ir pastangų nepriklauso. • Mokosi saugoti savo privatumą, siekia kitų palankumo, yra tolerantiškas kitokiam (kalbančiam kita kalba, kitokios išvaizdos vaikui ir kt.). • Pasitiki pedagogais, artimaisiais, ramiai jaučiasi su jais neįprastoje aplinkoje, iš jų mokosi. • Patys pasiūlo suaugusiesiems įdomią bendrą veiklą, išsako savo nuomonę, siekia susitarimų, prašo pagalbos. • Domisi suaugusiojo jausmais ir savijauta, užjaučia, 	

			<p>pagaili, siūlo savo pagalbą.</p> <ul style="list-style-type: none"> • Žino, kaip reikia elgtis su nepažįstamais suaugusiais. • Nusiteikęs susipažinti, susidraugauti, geranoriškai bendrauti ir bendradarbiauti su bendraamžiais. • Supranta, kas yra gerai, kas blogai, stengiasi elgtis pagal savą gero elgesio supratimą. • Draugauja bent su vienu vaiku, palankiai, mandagiai, tolerantiškai bendrauja ir bendradarbiauja su visais (dalijasi žaislais, tariasi, supranta kitų norus, derina veiksmus). • Supranta savo žodžių ir veiksmų pasekmes sau ir kitiems. • Pastebi ir priima kitų draugiškumo, palankumo ženklus, gerbia kitus vaikus, išklauso jų nuomonę, iš jų mokosi 	
Sveikatos			<ul style="list-style-type: none"> • Tvarkingai valgo, jaučia, kada alkanas, kada pasisotino, geria pakankamai vandens. Stengiasi valgyti įvairų maistą. Įvardija kelis maisto produktus, kuriuos valgyti sveika, ir kelis, kuriuos reikėtų riboti. Savarankiškai serviuoja ir tvarko stalą. • Dažniausiai savarankiškai ar priminus plaunasi rankas, prausiasi, šukuojasi. Savarankiškai tvarkingai apsirengia ir nusirengia, apsiauna ir nusiauna. Suaugusiųjų padedamas arba savarankiškai pasirenka drabužius ir avalynę pagal orus. Savarankiškai tvarkosi žaislus ir veiklos vietą. • Savarankiškai laikosi sutartų saugaus elgesio taisyklių. Žino, kaip saugiai elgtis gatvėje, kelyje, prie vandens telkinių, ant ledo, gaisro metu, su elektros prietaisais, vaistais. Žino, kaip saugiai elgtis su nepažįstamais žmonėmis ir gyvūnais. • Kad būtų sveikas, stengiasi vaikščioti, stovėti, sėdėti taisyklingai. • Eina keisdamas greitį, staigiai sustoja, greitai pajuda iš vietos. Išlaiko saugų atstumą eidamas, bėgdamas šalia draugo, būryje. Bėga derindamas du ar daugiau judesių (bėga ir varosi, spiria kamuolį, bėga ir mojuoja rankomis, kaspinais). Šokinėja derindami du skirtingus rankų ir (ar) kojų judesius (šoka per virvutę, žaidžia „Klases“). • Pieštuką ir žirkles laiko taisyklingai, kerpa gana tiksliai, sulenkia popieriaus lapą per pusę, į keturias dalis. Tiksliai kopijuoja formas, raides. Meta ir kartais pataiko kamuolį į krepšį, vartus, taikinį. 	
Pažinimo			<ul style="list-style-type: none"> • Nusako miško, pievos, vandens telkinio augmenijos ir gyvūnijos būdingiausias bruožus (miške vyrauja medžiai ir krūmai, pievose – žolės; vandens telkinių augalai gali augti tik panirę ar pusiau panirę į vandenį ir pan.). • Suaugusiųjų padedamas pastebi požymius, kurie rodo augalų bei gyvūnų prisitaikymą gyventi sausumoje ar vandenyje. • Nurodo kelis gyvūnus, kurie minta tik augalais, ir kelis, kurie minta kitais gyvūnais ir vadinami plėšrūnais. • Atpažįsta po kelis miško ir vandens augalus bei gyvūnus, valgomuosius grybus. • Paaškina, kad nežinomų augalų uogų ir grybų negalima ragauti, nes jie gali būti nuodingi. • Paaškina, kaip reikia prižiūrėti kambarinius ar daržo augalus, naminius gyvūnus. • Nusako, iš ko ir kaip gaminama duona, pieno 	

			<p>produktai.</p> <ul style="list-style-type: none"> • Noriai tyrinėja medžiagų savybes, daiktų sandarą ir apie tai samprotauja, aiškinasi kodėl; pateikia (ne)tirpstančių medžiagų, vandenyje (ne)skęstančių daiktų pavyzdžių. • Domisi gamtos reiškiniais ir jų aiškinimu (rasa, vaivorykštė, vėjas). Nusako, kaip skiriasi orai kitose pasaulio šalyse. • Paaškina, kad Saulė apšviečia ir šildo Žemę; samprotauja, kuo planetos skiriasi nuo žvaigždžių. • Tvarkingai ir saugiai elgiasi gamtoje, išvykose, noriai dalyvauja tvarkant ir puošiant aplinką. • Paaškina, kaip reikia taupyti elektrą, šilumą ir vandenį, kaip rūšiuoti šiukšles, esant galimybėms jas rūšiuoja. • Samprotauja apie profesijos pasirinkimą, kokių savybių reikia žmonėms, dirbantiems įvairius darbus. • Domisi žmonių gyvenimo būdu, jo kaita mūsų ir kitose šalyse. • Domisi savo giminės istorija, savo gimtosios vietovės ir Lietuvos žinomais žmonėmis, kultūros ir gamtos paminklais, gali apie kelis trumpai papasakoti. • Domisi aktualiais visuomeninio gyvenimo įvykiais. • Bando prisiiinti atsakomybę už bendrą darbą, stengiasi prisidėti, dalyvauti ikimokyklinės įstaigos ir vietos bendruomenės <p><i>Skaičiavimas</i></p> <ul style="list-style-type: none"> • Pradedą suprasti ryšius tarp skaičių (pvz., kad šeši susidedą iš dviejų trejetų arba iš trijų dvejetų porų). Pradedą suprasti ir vartoti žodžius: sudėti, pridėti, atimti, kiek bus, kiek liks ir pan. • Išdėlioja daiktus į eilę pagal tą patį požymį (pvz., pagal spalvos intensyvumą). <p><i>Matavimas</i></p> <ul style="list-style-type: none"> • Skiria ir pavadina plokštumos figūras (apskritimą, skritulį, kvadratą, stačiakampį, trikampį) ir erdvės figūras (kubą, rutulį); aplinkoje randa daiktus, savo forma primenančius šias figūras. Dėlioja paveikslėlius iš didesnio kiekio elementų, stato iš smulkesnių detalių. Sugrupuoja daiktus pagal nurodytą požymį (dydį, formą). Pradedą suprasti, kad tas pats daiktas gali priklausyti kitai grupei pagal kitą požymį. • Pradedą suprasti, kada vartojami priešingos reikšmės žodžiai: mažas ir didelis, lengvas ir sunkus, šilta ir šalta ir kt. (pvz., sako: „Aš esu didelis, o kačiukas mažas, bet aš esu mažas, o namas didelis“). • Moka parodyti, kur yra greta (tačiau tik iš šonų, ne viršuje) esantys, bet nematomi objektai (pvz., laukujos durys, sodas). Žaisdamas naudojami vis didesne erdve. • Domisi gamtinės aplinkos tyrinėjimais (stebėjimais, bandymais). Siūlo idėjas, ką norėtų tyrinėti, išbandyti, pasirenka tai, kas labiausiai domina. <ul style="list-style-type: none"> • Suaugusiojo padedamas numato, ką reikės atlikti, pasiūlo, kokias priemones ir kaip galima panaudoti tyrinėjant, stebi ar bando, aptaria ir daro išvadas. Tai, ką sužinojo tyrinėdamas, susieja su tuo, ką jau žinojo, išsako savo abejones ir ką dar norėtų sužinoti. • Suaugusiojo padedamas atlieka paprastus artimiausios socialinės aplinkos, žmonių gyvenimo, darbo, kūrybos tyrinėjimus (stebi, klausia, nupiešia, nufotografuoja, ieško informacijos įvairiuose šaltiniuose). • Tyrinėjimams naudoja skaitmenines technologijas 	
--	--	--	---	--

			<p>(kompiuterį, mobilųjį telefoną, fotoaparata ir kt.).</p> <ul style="list-style-type: none"> • Tyrinėja susidomėjęs, atidžiai, stengiasi viską pastebėti. Samprotauja apie pastebėtas aplinkos objektų savybes, požymius, žmonių gyvenimo būdo bruožus, palygina, kritiškai vertina. • Atskiria dalis nuo visumos, sujungia dalis į visumą, sudaro sekas, grupuoja, klasifikuoja. Projektuoja, modeliuoja. • Tyrinėjimo rezultatus pavaizduoja piešiniu, nuotraukomis, nesudėtinga schema, pristato kitiems. Baigęs tyrinėjimą, aptaria, kaip pavyko viską atlikti, ką galima buvo daryti kitaip. • Stebėdamas ar vykdydamas bandymą stengiasi viską atlikti tvarkingai, laikytis sutartų taisyklių. Paaiškina, kad gamtą ar socialinę aplinką tyrinėti reikia atsargiai, nežalojant, neniokojant, nurodo, ko reikia saugotis gamtoje (neragauti nepažįstamų vaisių, uogų, neimti į rankas vabzdžių ir t. t.), buityje, gatvėje. 	
Komunikavimo			<p><i>Klausymas</i></p> <ul style="list-style-type: none"> • Nepertraukdamas klausosi draugų ir suaugusiųjų kalbos, pasakojimų, samprotavimų, komentarų, instrukcijų bendraujant, planuojant veiklą, veikiant. Klausosi TV ir radijo laidų vaikams. • Klausosi ir supranta perkeltines kalbėjimo prasmes: dviprasmybes, absurdus, humorą, fantazijas, palyginimus, žodžių daugiareikšmiškumą. • Išklauso ir supranta 3–4 dalių verbalinę instrukciją. • Supranta, kad kūrinys turi pradžią, pabaigą, vidurį, kad jame veikia skirtingi veikėjai, kad yra tam tikra veiksmo vieta. • Suvokia pokalbio, pasakojimo, skaitomo kūrinio eigą. <p><i>Kalbėjimas</i></p> <ul style="list-style-type: none"> • Kalba, pasakoja apie tai, kas patirta (nutikimus, susitikimus, įspūdžius, veiklą) įvykių eilės seka. Kalbasi apie tai, ką norėtų patirti, išgirsti, pamatyti, veikti. Paaiškina konflikto, nesutarimo esmę, svarsto, tariasi. Nusako žaidimo, veiklos taisykles. • Pasakoja kelių įvykių istorijas, pasakojimą palydi pantomima. • Kalbasi apie spaudinių iliustracijas, fotoalbumų nuotraukas, skelbimus, simbolius gatvėse, parduotuvėse ir kt., apibūdina, aiškina. • Pagal taisykles kalbasi telefonu. • Taisyklingai vartoja įvairias konstatuojamųjų ir klausiamųjų sakinių formas (kada, kur, kaip ir kt.). Kuria naujus žodžius pagal perprastas žodžių darybos taisykles. Išgirsta visus garsus žodyje ir pasako juos eilės tvarka. • Girdėtų kūrinių kalbinės raiškos elementus vartoja pokalbiuose, svarstymuose, erziniuose ir kt. Atpasakodamas kūrinių, vartoja įprastus kūrinių pradžia ar pabaigai posakius. Deklamuoja modernius eilėraščius. • Žaidžia kalba – rimais, ritmais, kuria naujus žodžius. <p><i>Skaitymas</i></p> <ul style="list-style-type: none"> • Gerbia ir tausoja knygas, kitus spaudinius (kalendorius, žurnalus ir kt.). Supranta knygos ar kito 	

			<p>informacijos šaltinio dalių pavadinimus, jų funkcijas (viršelis, titulinis lapas, autorius, pavadinimas ir kt.). Atpažįsta ir pavadina keletą įvairiu šriftu parašytų raidžių (didžiųjų ir mažųjų, spausdintų ir rašytinių). Atpažįsta ir pavadina kelis skiriamuosius ženklus (klaustuką, šauktuką, tašką).</p> <ul style="list-style-type: none"> Pažįsta visas raides, geba jas užrašyti sąsiuvinyje. Rašo trumpus žodelius. Skaito dviskiemenius ir triskiemenius žodžius, susieja juos į sakinį. Suvokia skaitomo teksto turinį. <p><i>Rašymas</i></p> <ul style="list-style-type: none"> Piešiniu, rašinėjimais, raidėmis atvaizduoja savo patirtį, išgyvenimus, norus. Piešiniuose, po darbeliais, įvairiuose laiškeliuose, pranešimuose ar kvietimuose rašo atskiras raides, savo vardą, elementarius žodelius. Rašo nepaisydamas žodžių darybos ir jų dėstymo eilutėje ar puslapyje taisyklių Samprotauja apie mokymąsi mokykloje, išsako savo požiūrį į mokymąsi, jo prasmę. Kelia nesudėtingus mokymosi tikslus ir numato, kaip jų sieks, samprotauja apie tai, kaip pavyko. Kalba apie tai, kad daug sužinoti ir daug ko išmolti apie žmones, daiktus, gamtą galima klausinėjant, stebint aplinką, iš spaudos ir knygų, enciklopedijų, interneto, TV ir kt. Savarankiškai susiranda nesudėtingą informaciją, klausinėja draugus, suaugusiuosius, kai reikia, prašo suaugusiųjų pagalbos. Siūlo idėjas, ko ir kaip galima būtų mokytis kartu, imasi iniciatyvos joms įgyvendinti. Mokosi iš kitų. Apmąsto ir samprotauja, ko mokėsi, ką išmoko, ko dar norėtų išmolti 	
Meninė			<ul style="list-style-type: none"> Greitai pastebi ir renkasi tai, kas nauja, sudėtinga. Ižvelgia dar neišbandytas veiklos, saviraiškos galimybes, kelia probleminius klausimus, diskutuoja, svarsto. Pasineria į kūrybos procesą, įsivaizduoja, fantazuoja, remiasi vidine nuojauta, turimas patirtis jungdamas į naujas idėjas, simbolius, naujus atlikimo būdus. Pats ir kartu su kitais ieško atsakymų, netikėtų idėjų, savitų sprendimų, neįprastų medžiagų, atlikimo variantų, lengvai, greitai keičia, pertvarko, pritaiko, siekia savito rezultato. Nebijo daryti kitaip, būti kitoks, drąsiai, savitai eksperimentuoja. <p><i>Muzika</i></p> <ul style="list-style-type: none"> Klausosi kompozitorių ir liaudiškos muzikos kūrinių. Įvardija kai kuriuos klausytų kūrinių autorius ir atpažįsta liaudiškos muzikos kūrinius. Tyrinėja melodijos judėjimo kryptį, dermę, atlikimo rūšis. 	

			<ul style="list-style-type: none"> • Išraiškingai, skambiu, natūraliu balsu dainuoja dainas a cappella ar su instrumentiniu pritarimu. Dainuoja oktavos ribose solo, ansamblyje ir su visa grupe. Tyrinėja balso skambėjimo ypatumus dainuodami su žodžiais ir be jų, žaisdami įvairius žaidimus. • Noriai, džiugiai groja ir improvizuoja daiktais iš gamtos (akmenukais, lazdelėmis, kriauklytėmis, kankorėžiais, riešutais ir kt.), savos gamybos vaikiškais muzikos instrumentais. Groja ritmiškai, aiškiai, taisyklingai sėdi, laiko instrumentą (būgnelį, trikampį, molio švilpynę ir kt.) ir pritaria dainoms, šokiams, rateliams, muzikiniams žaidimams. • Kuria ritmus ir melodijas dainoms, improvizuoja muzikos instrumentais pagal savo sugalvotą ar suaugusiojo pasiūlytą temą. <p style="text-align: center;"><i>Šokis</i></p> <ul style="list-style-type: none"> • Žaisdamas šokamuosius žaidimus, šokdamas ratelius, natūralių judesių autorinius šokius savitai reiškia nuotakas. • Kuria natūralių judesių trumpą šokį, reaguodamas į muziką, perteikdamas trumpą siužetą ar pasirinktą nuotaką, išreiškdamas šokio elementus (erdvę, laiką ir energiją). <p style="text-align: center;"><i>Vaidyba</i></p> <ul style="list-style-type: none"> • Kurdamas lėlių, dramos vaidinimus pagal girdėtą pasaką, pasiūlytą meninę ar ugdomąją situaciją, bendradarbiauja su kitu vaidinimo veikėju. Improvizuoja dialogą, nuoseklią veiksmų seką, laisvai, su pasitikėjimu atskleidžia veikėjų norus, emocines būsenas. Naudoja charakteringas balso intonacijas, judesius, aprangos detales, prireikus – menamus ar tikrus reikmenis, dekoracijas. Žaidžia muzikinius žaidimus ir ratelius, vaizduodamas veikėjų bendravimo sceneles. Vizualinė raiška • Drąsiai įgyvendina savo kūrybinius sumanymus. Numato galimą sumanymo realizavimo seką bei rezultatą. Įvairiai varijuodamas spalvų, linijų bei formų junginiais ir deriniais, išryškindamas detales pasakoja apie patirtus išgyvenimus, matytus objektus, įsivaizduojamus įvykius, istorijas. Kurdamas bendrus darbus bando derinti savo sumanymus ir veiksmus su kitais. • Kūrybiškai panaudoja tradicines ir netradicines medžiagas, priemones, technikas sumanymui įgyvendinti. Bando kurti naudodamasis skaitmeninio piešimo ar kitomis kompiuterinėmis programomis, skaitmeninėmis priemonėmis. • Nori matyti ir kurti grožį aplinkoje, kūrybinėje ir kasdienėje veikloje. • Atpažįsta ir pasakoja apie muzikoje, šokyje, vaidinime, vizualiajame mene vaizduojamus gamtos, aplinkos, žmonių gyvenimo įvykius, objektus. Išsako samprotavimus apie muzikos, vaidinimo, šokio, dailės, tautodailės kūrinių siužetą, vaizduojamų įvykių kaitą, veikėjams būdingus bruožus, kilusius vaizdinius, potyrius. • Pastebi, kas gražu, ir stengiasi tai panaudoti savo meninėje raiškoje. • Pasakoja, aiškina, ką pats sukūrė, kaip kūrė. Pasako, kurių kūrinių malonu klausyti ir žiūrėti, o kurių nesinori klausyti, nemalonu žiūrėti. Reiškia savo nuomonę, kodėl 	
--	--	--	---	--

			gražu. Domisi kitų kūrybinėmis idėjomis, sumanymais, geranoriškai juos komentuoja.	
--	--	--	--	--

Priedas Nr. 4

Priešmokyklinio ugdymo tvarkos aprašo
priedas

**PRIEŠMOKYKLINIO UGDYMO PEDAGOGO (-Ų) AR JUNG TINĖS GRUPĖS
IKIMOKYKLINIO UGDYMO AUKLĖTOJO (-Ų) REKOMENDACIJA**

_____ (Mokyklos pavadinimas)

_____ Nr. _____
(Data)

Vaiko vardas ir pavardė _____

Gimimo data _____

Ugdymosi kalba _____

Gimtoji kalba _____

Mokyklos kontaktai (telefono numeris, el. pašto adresas, miestas)

Vaiko pasiekimai – kompetencijos, baigus priešmokyklinio ugdymo programą:

1. Socialinė kompetencija

2. Sveikatos kompetencija

3. Pažinimo kompetencija

4. Komunikavimo kompetencija

5. Meninė kompetencija

6. Teikta švietimo pagalba (jos rezultatai) ir rekomendacija dėl švietimo pagalbos tęstinumo

7. Kita svarbi informacija (pvz., adaptacija grupėje, lankomumas ir kt.)

Mokyklos vadovas

_____ (Parašas)

_____ (Vardas ir pavardė)

Priešmokyklinio ugdymo pedagogo (-ų)

_____ (Parašas)

_____ (Vardas ir pavardė)

Ar

Jungtinės grupės ikimokyklinio ugdymo auklėtojo (-ų)

_____ (Parašas)

_____ (Vardas ir pavardė)